

HTML

HTML (Hypertext Markup Language) - это код, который используется для структурирования и отображения веб-страницы и её контента. Например, контент может быть структурирован внутри множества параграфов, маркированных списков или с использованием изображений и таблиц данных.

Что такое HTML на самом деле?

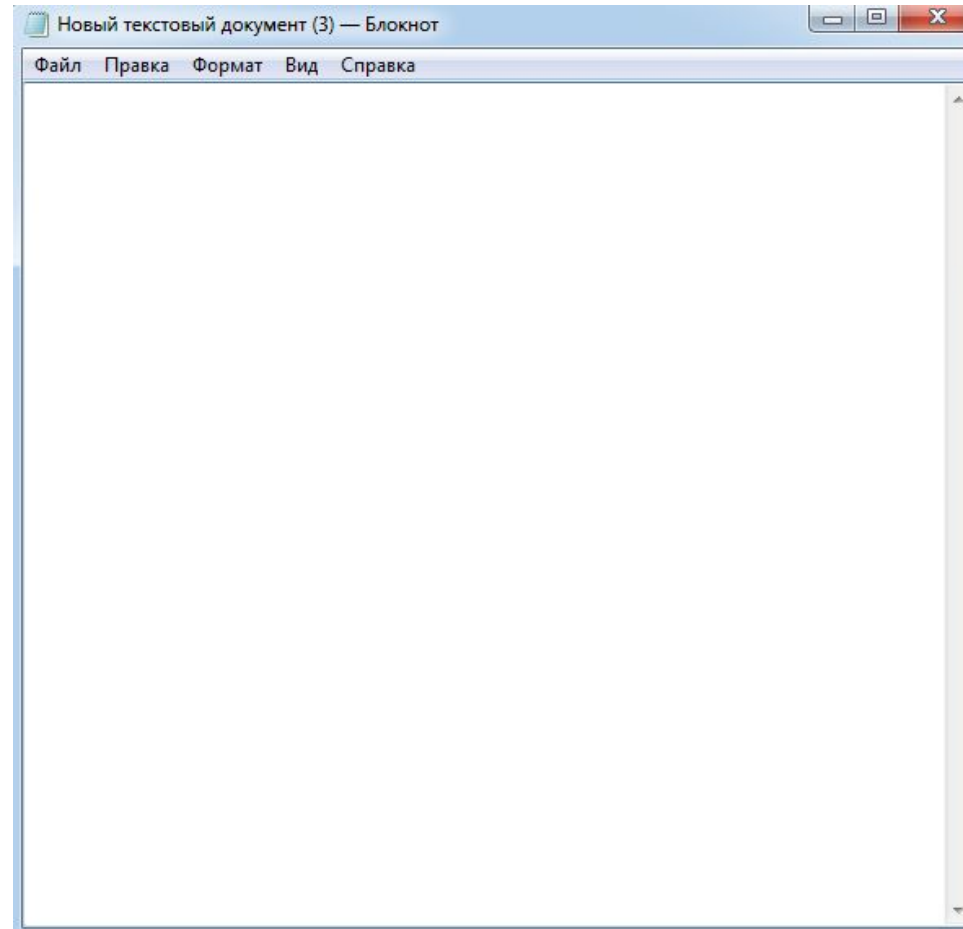
HTML не является языком программирования; это *язык разметки*, и используется, чтобы сообщить вашему браузеру, как отображать веб-страницы, которые вы посещаете. Он может быть сложным или простым, в зависимости от того, как хочет веб-дизайнер. HTML состоит из ряда **элементов**, которые вы используете, чтобы вкладывать или оборачивать различные части контента, чтобы заставить контент отображаться или действовать определённым образом. Ограждающие **теги** могут сделать слово или изображение ссылкой на что-то ещё, могут сделать слова курсивом, сделать шрифт больше или меньше и так далее.

Как создать простую HTML – страничку

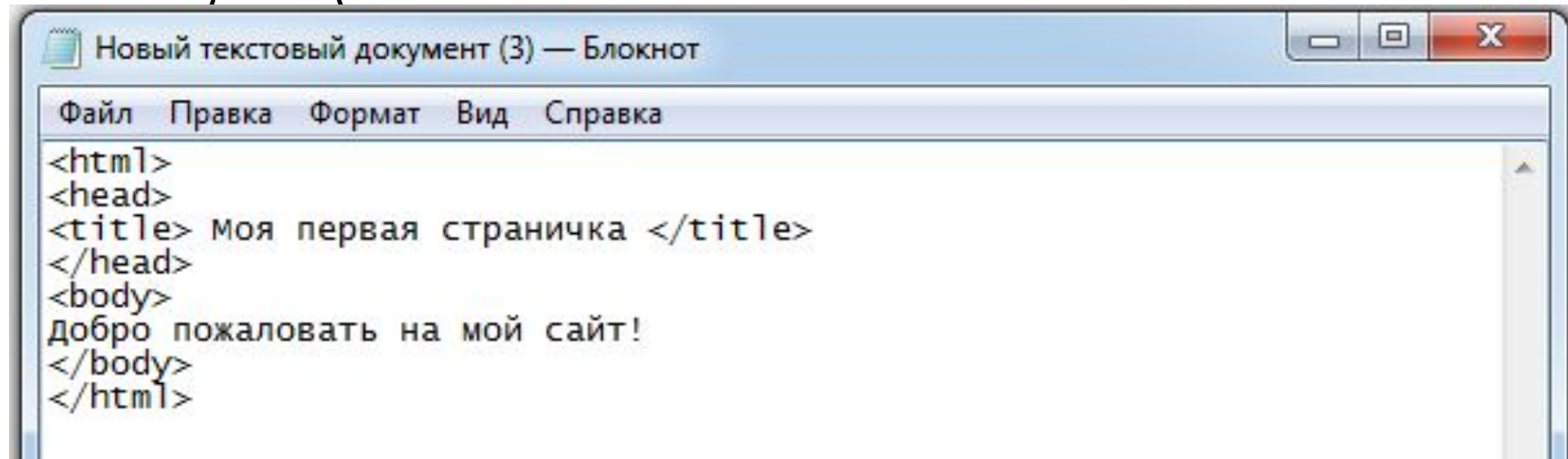
Структура HTML-документа:

```
<html>  
<head>  
<title>Моя страничка</title>  
</head>  
<body>  
    Содержание страницы  
</body>  
</html>
```

Шаг 1. Создать простой текстовый документ (блокнот)



Шаг 2. Написать в нём следующие строки



```
Новый текстовый документ (3) — Блокнот
Файл  Правка  Формат  Вид  Справка
<html>
<head>
<title> Моя первая страничка </title>
</head>
<body>
Добро пожаловать на мой сайт!
</body>
</html>
```

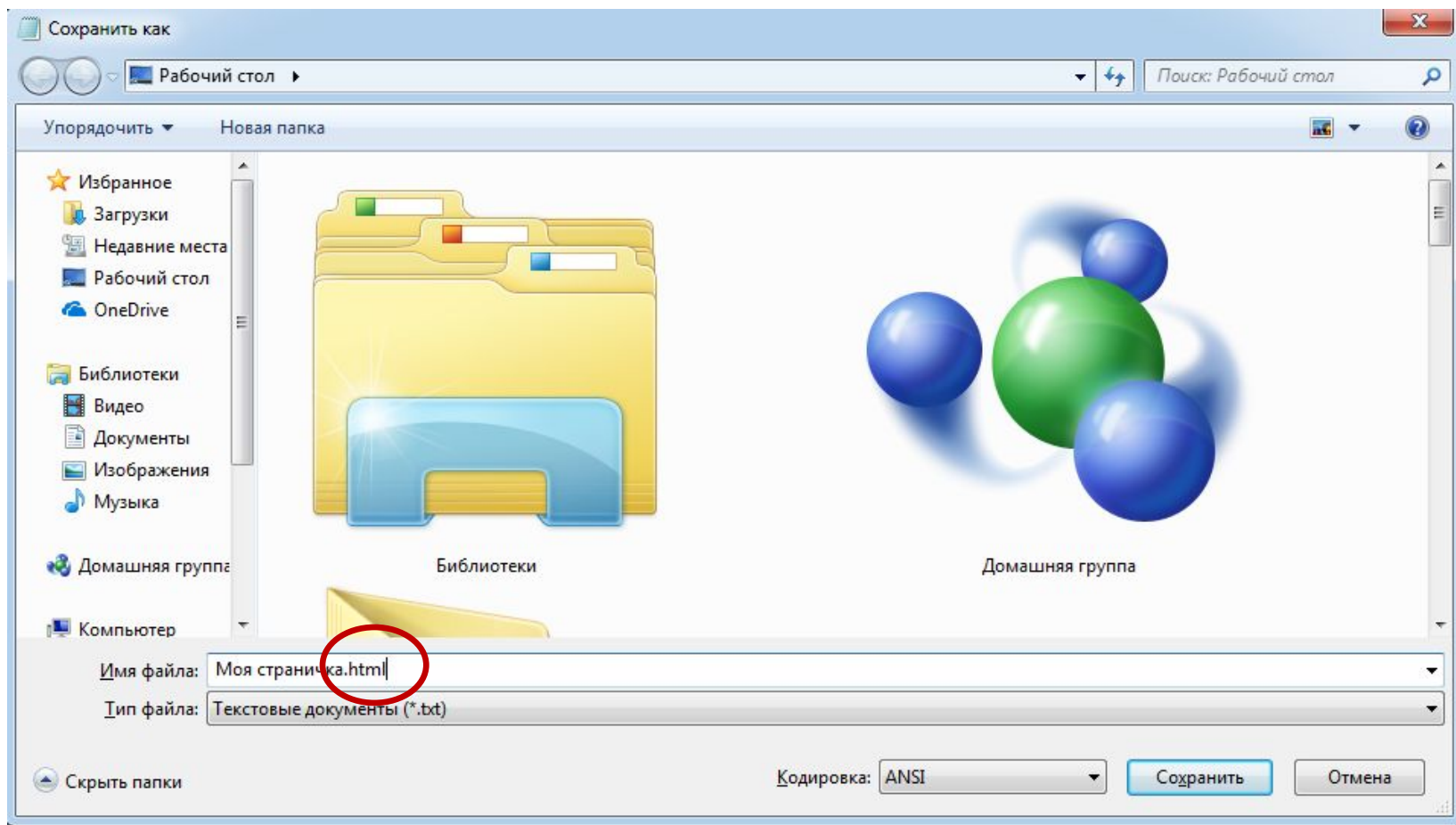
Подробнее:

Например: **<title>** - ТЕГ ОТКРЫЛСЯ

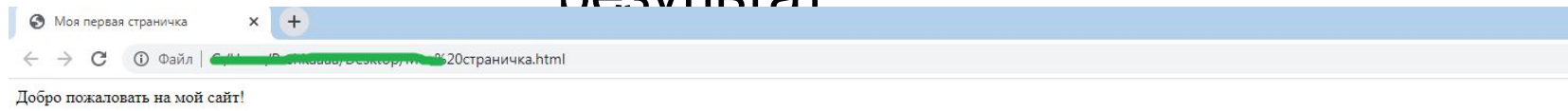
</title> - ТЕГ ЗАКРЫЛСЯ

Всё, что между этими тегами и является, в данном случае, названием нашей Веб-страницы.

Шаг 3. Сохраняем страничку
Файл – Сохранить как – Сохраняем документ на рабочий стол, меняя его расширение:



Проверяем результат



Простая Веб-страничка готова, пробуйте повторить.