

ГОРОДСКОЙ ПАТРИОТИЧЕСКИЙ КВЕСТ

«ЕЛАБУГА ГЕРОИЧЕСКАЯ»

Елабуга, 2021 г.

ВРЕМЯ И МЕСТО ПРОВЕДЕНИЯ

Квест состоится

28 – 29 апреля 2022 г. с 13.00 часов

в историко-архитектурной части города Елабуга.

Место регистрации и старта команд – на парковке около здания МБУ ДО «Детская художественная школа № 1 им. И.И. Шишкина ЕМР» (координаты - 55 75 21 18 52 04 63 31)



УЧАСТНИКИ КВЕСТА

К участию в Квесте приглашаются команды школ, ССУЗов и ВУЗов, подростковых клубов, детских и молодежных общественных организаций Елабужского муниципального района.

Состав команды – **10 человек (6 человек для сельских школ)** в сопровождении взрослого (педагога или добровольца, назначенного направляющей организацией). Количество команд от одной организации не ограничено.

УЧАСТНИКИ КВЕСТА

Участники делятся на следующие возрастные группы:

- **Младшая возрастная группа – 1-4 класс**
- **Средняя возрастная группа – 5-7 класс**
- **Старшая возрастная группа – 8-11 класс**
- **Студенты ССУЗов и ВУЗов**

При наличии в составе команды участников из разных возрастных групп, команду относят по возрасту старшего участника.

ПОРЯДОК ПРОВЕДЕНИЯ КВЕСТА

Предварительные заявки на участие необходимо предоставить в обязательном порядке

до 26 апреля 2022 г.

пройдя по ссылке

(Ссылка будет дана дополнительно)

ИМЕННЫЕ ЗАЯВКИ

Именная заявка (Приложение №1), заверенная подписью директора и печатью школы, подаётся в день проведения Квеста за 15 мин. до старта.

Приложение №1

В Главную судейскую коллегию
городского патриотического квеста «Елабуга –героическая»
от _____
(Ф.И.О. представителя команды)

ЗАЯВКА
на участие в городском патриотическом квесте «Елабуга –героическая».

Прошу допустить к участию в мероприятии команду _____ класс _____
«___» в следующем составе: _____ (Гимназия, СОШ)

№ п/п	Фамилия, имя участника полностью	Год рождения	Подпись участников в знания ТБ
1			
2			
3			
4			
5			
6			
7			
8			
9			
10			

Представитель команды: _____ / _____ /
(подпись) (ФИО)

Директор: _____ / _____ /
М.П. (подпись) (ФИО)



ПОРЯДОК ПРОВЕДЕНИЯ КВЕСТА ЧТО ВАМ НУЖНО СДЕЛАТЬ

1. Подать предварительную заявку по ссылке.
2. В день проведения Квеста пройти регистрацию, получить карту и бланк заданий.
3. Пройти теоретические и практические станции Квеста. Практические станции Квеста проводятся около памятных мест города, в парковых зонах и детских игровых площадках.
4. Заполнить формы ответов на маршрутном листе, выданном на старте.

ПОРЯДОК ПРОВЕДЕНИЯ КВЕСТА

- ✓ При помощи **карты** и **бланка заданий**, полученных на старте, команды самостоятельно проходят станции по выбранному маршруту.
- ✓ **Задача команды** – набрать наибольшее количество баллов, выполнив задания на станциях.
- ✓ Для заполнения электронной формы ответов и прохождения некоторых станций командам необходимо иметь устройство (смартфон, планшет и т.д.) с возможностью выхода в интернет и чтения QR-кодов.



ПОРЯДОК ПРОВЕДЕНИЯ КВЕСТА

- ✓ По окончании прохождения станций командам необходимо заполнить форму с ответами.
- ✓ На прохождение станций и заполнение формы командам даётся строго **5 часов**.
- ✓ Время устанавливается с момента старта команд и в случае выхода за контрольное время, ответы не принимаются.



ПОРЯДОК ПРОВЕДЕНИЯ КВЕСТА

Командам предлагается параллельно с прохождением станций выполнить задания в форме фотокросса.

Фотографии (не более 1 шт.) необходимо опубликовать по указанному на маршрутном листе электронному адресу с указанием **школы, класса, ФИО руководителя и хэштега #Елабугагероическая #БГИ**. Фотографии должны быть без затемнения, "распальцовки" и с открытыми лицами. За фотографии, опубликованные согласно требованиям, начисляются баллы.

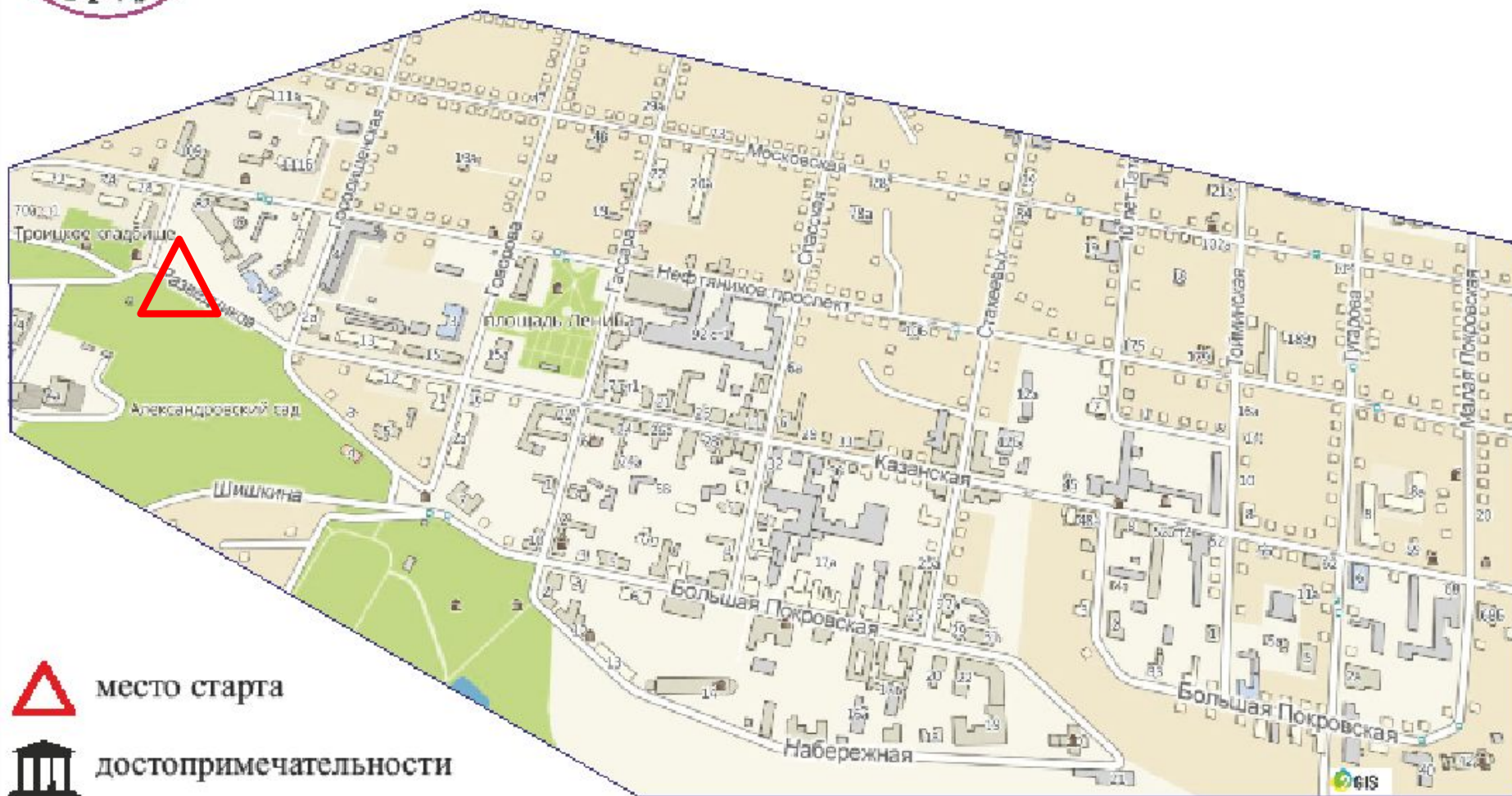


Например:

Школа №6, 6Б класс,
Захарова Р.Р.
#Елабугагероическая
#БГИ



Карта Елабужского государственного историко-архитектурного и художественного музея-заповедника



место старта



достопримечательности

Маршрутный лист 1 - 4 кл

Команда школы № _____ Класс _____

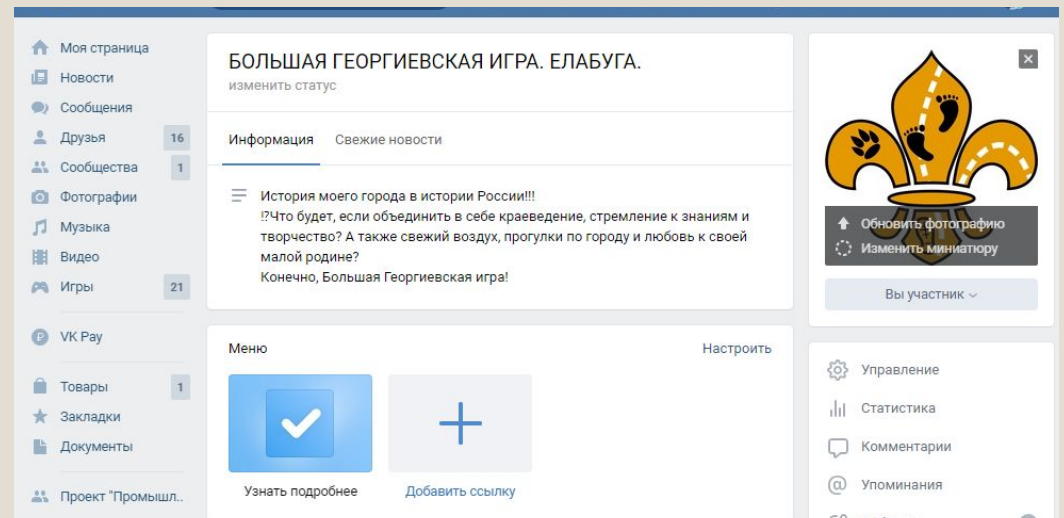
№ п\п	Маршрут	Задание	Ответ
	Старт. Вход в Александровский сад	На всем пути следования найти и сфотографировать как можно большее количество изображений официальной эмблемы 70-летию Победы. На финише предоставить фото судьбе.	По маршруту сделайте оригинальное, креативное фото для участия в фотоконкурсе по итогам участия в игре «Это мой город – Елабуга» (фотографии с «распальцовками» не принимаются)
1	Александровский сад – ул. Казанская – перекресток ул. Говорова – ул. Говорова,3 МБОУ «СОШ№2»	Какое условное обозначение получил плацдарм на восточном берегу Невы, откуда выставлены артефакты в школьном музее? Кто из известных оперных певцов в годы войны находился на лечении в г. Елабуга? Назовите ФИО директора школы, учителя истории, Ветерана Великой Отечественной войны (Ленинградского фронта)?	
2	Пл. Ленина – перекресток пр. Нефтяников	Укажите адрес здания, где находился Механический завод в годы ВОВ?	
3	Ул. Гассара – мемориал памяти погибшим в годы Великой Отечественной Войны	Сколько памятников - бюстов Героев Советского Союза располагается на Площади Памяти? Сколько орденов и медалей на бюсте Л.А. Говорова? В каком году была создана Площадь Памяти?	
4	Ул. Набережная – Александровский сад		
5	Финиш. Александровский сад	Контрольное задание: контурная карта маршрута, определение адресов по фрагментам фотографий.	

Можно воспользоваться помощью местных жителей и сотрудников музея.

ПОРЯДОК ПРОВЕДЕНИЯ КВЕСТА

Рекомендация: Каждый участник команды (кроме младшей возрастной группы) должен быть подписчиком «Большая Георгиевская игра. Елабуга» по адресу <https://vk.com/club88290179>. Если хотя бы один участник команды является подписчиком, команда получает дополнительно 1 балл.

Дополнительная информация публикуется на странице ВКонтакте «БОЛЬШАЯ ГЕОРГИЕВСКАЯ ИГРА» по адресу: <https://vk.com/club88290179> .





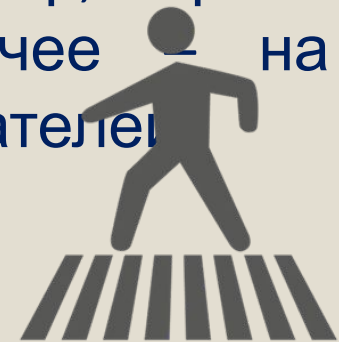
ПОРЯДОК ПРОВЕДЕНИЯ КВЕСТА

- ✓ С каждой командой обязательно следует руководитель или совершеннолетний сопровождающий, который несет ответственность за жизнь и здоровье участников команды.
- ✓ Сопровождающий руководитель назначается учреждением, направившим команду для участия в Игре.
- ✓ Без руководителя команда не допускается к участию в Игре (кроме ССУЗов и ВУЗов).
- ✓ Руководитель проводит инструктаж команды по технике безопасности и несет ответственность за жизнь и здоровье детей во время Квеста.
- ✓ Руководитель не принимает участия в выполнении заданий, но должен сопровождать команду на протяжении всего мероприятия.



ПОРЯДОК ПРОВЕДЕНИЯ КВЕСТА

- ✓ Передвижение по городу должно осуществляться пешим шагом, бегать запрещено.
- ✓ Пользование любым видом транспорта (в том числе общественным, авто- и велотранспортом) запрещено.
- ✓ Передвижение команд по городу должно осуществляться строго по Правилам дорожного движения.
- ✓ Форма одежды – удобная (обувь без высоких каблуков), по погоде. Команды обязаны учесть требование МВД о наличии в целях безопасного передвижения по городу ярких отличительных элементов (например, яркий флажок, шапка, шарф, бандана и прочее – на усмотрение участника) а также светоотражателей.




ВАЖНО!

Команды могут быть дисквалифицированы за следующие нарушения:

- ✓ Разделение команды с целью параллельного прохождения нескольких заданий!
- ✓ Пользование любым видом транспорта (авто, вело) и движение по городу бегом!
- ✓ Невыполнение требований судьи по соблюдению порядка на станции!
- ✓ Команда, заметившая нарушения других участников команды, может отправить подтверждающее видео на эл. почту uldashelabuga@mail.ru или WhatsApp т. 8-917-392-75-94. Наличие видеозаписи является основанием для дисквалификации команды.

В каждой конкретной спорной ситуации точные размеры штрафов устанавливает Главный судья



Порядок подведения итогов Квеста, награждение

- ✓ Командный результат определяется в каждой возрастной группе по сумме набранных баллов.
- ✓ Зачет среди образовательных организаций подводится по сумме двух показателей: 1) процент участников от общего количества учащихся в образовательной организации; 2) сумма баллов лучших двух команд в двух возрастных группах
- ✓ Зачет среди сельских образовательных организаций подводится по сумме мест лучших результатов в двух возрастных группах.
- ✓ Команды, занявшие призовые места, награждаются дипломами и кубками. Все команды награждаются сертификатами участника Квеста.

Что брать с собой?

- ✓ Телефон с интернетом
 - ✓ Ручку/карандаш
 - ✓ Питьевую воду
- ✓ Канцелярский планшет с зажимом (для удобства)

СПАСИБО
ЗА ВНИМАНИЕ

