

Ваш ребёнок идёт в 1 класс

Родительское собрание



Давайте познакомимся



Фетисова
Надежда Владимировна
Учитель начальных
классов
Педагогический стаж: 15
лет



Телефон

8-903-841-60-08

Личная электронная

почта:

fetisova_nadja@mail.ru



Электронная почта класса

1252klassg@mail.ru

Пароль: 1gklass1252

Информацию с почты
удаляет только учитель,



ученик

учитель

родители



**Только сообща, все вместе, мы
преодолеем все трудности.**



Администрация

Директор – Анурова Ирина Владимировна

84991580222

Заместитель директора по иностранным языкам –

Полисар Марина Григорьевна

Руководитель начальной школы –

Просветова Елена Анатольевна

84991581802

84991586989



Педагоги

Учитель физической культуры:

Полина Игоревна

Подольская

Учитель музыки:

Лариса Геннадьевна Волгина

Учитель ритмики:

Никулина Екатерина

Юрьевна



Педагоги

Учителя испанского языка:

Дубинина А.А.

Туровская У.А.

Овсебян А.С.



УМК «Школа России»

УМК «Школа России» 1 класс

УМК «Школа России» 1 класс состоит из следующих предметных УМК (учебники **включены** в федеральный перечень рекомендуемых учебников):

- Русский язык.

Азбука. 1 класс. Горецкий В.Г., Кирюшкин В.А., Виноградская Л. А. и др.

Русский язык. 1 класс. Канакина В.П., Горецкий В.Г.


- **Литературное чтение.** 1 класс. Климанова Л.Ф., Горецкий В.Г., Голованова М.В. и др.

- **Математика.** 1 класс. Моро М.И., Степанова С.В., Волкова С. И.

- **Окружающий мир.** 1 класс. Плешаков А.А.



Учебники



Учебники и прописи выдаются
школьникам бесплатно из
библиотечного фонда школы.





Индивидуальные учебные пособия

- ❑ **Математика. Рабочая тетрадь. 1 класс. В 2-х частях**
Моро М.И., Волкова С.И.
- ❑ **Математика. Контрольные работы. 1 класс В 2-х частях** Рудницкая В.Н.
- ❑ **Окружающий мир. Рабочая тетрадь. 1 класс. В 2-х частях**
Плешаков А.А.

- ❑ **Русский язык. Рабочая тетрадь. 1 класс**
Канакина В.П.
- ❑ **Литературное чтение. Работа с текстом. 1 класс**
Бойкина М.В., Бубнова И.А..
- ❑ **Таблицы по русскому языку для начальной школы.** Узорова О.В.,
Нефёдова Е.А.



обучение грамоте



ЧТЕНИЕ





ОКРУЖАЮЩИЙ МИР



Что необходимо приобрести ученику для 1 класса?

1. Рюкзак среднего размера, который даст возможность сохранить осанку ребёнка (твёрдая спинка, широкие лямки).
2. Обложки для книг.
3. Обложки для тетрадей.
4. Тетради в клетку . 5 шт
5. Тетради в косую линейку. 5 шт
6. Папка для тетрадей.
7. Пенал (удобный, чтобы вмещались все канцелярские принадлежности)
8. Линейка 15 см .
9. Шариковые синие ручки 2-3 штуки.
10. Цветные карандаши (зелёный, красный, синий).
11. Простые карандаши (М) 2-3 штуки. Мягкий ластик.
12. Точилка с контейнером.
13. Цветные карандаши (другие цвета).



Что необходимо приобрести для уроков труда, рисования и физкультуры?

1. Папка для труда и ИЗО (ПОДПИСАТЬ)
2. Ножницы с тупыми концами
3. Клей – карандаш
4. Пластилин (12 цветов)
5. Цветная бумага (2 комплекта), цветной картон (2 комплекта), белый картон
6. Гуашь 6 цветов, акварельные краски (12 цветов,) палитра, баночка-непроливайка, кисти натуральные № 2, 3, 5.
7. Альбом для рисования
8. Форма для уроков труда и рисования.

Примечание: все вещи первоклассника следует подписать.



Леворукий ребёнок

Сейчас продаются специальные учебные принадлежности для леворуких детей: ручки и карандаши изогнутой формы, ножницы.

В классе сидят за партой слева.



Школьная форма



Парадная школьная форма

Мальчики:

- Классические темно-синие брюки
- Бордовая жилетка
- Белая рубашка
- Можно галстук или бабочку
- Классические темные ботинки

Девочки:

- Бордовая жилетка
- Белая блузка
- Юбка (клетка № 5)
- Белые колготы, гольфы, или носки
- Темные туфли.



Повседневная школьная форма

Мальчики:

- Классические темно-синие брюки
- Темно-синяя жилетка
- Однотонная светлая рубашка
- Можно галстук или бабочку
- Удобная сменная обувь (ботинки, сандалии, мокасины)



Девочки:

- Темно-синяя жилетка или в клеточку клетка № 5)
- Однотонная светлая блузка
- Юбка, сарафан, или платье (клетка № 5).

Допускается темно-синий сарафан, юбка или платье, но с добавлением аксессуара с клеткой № 5 (например - галстук)

- Однотонные колготы или гольфы, или носки.
- Удобная сменная обувь (туфли, босоножки, сандалии, балетки)



На физкультуру:

- белая футболка х/б без рисунков
 - черные или темно-синие х/б шорты
 - белые носки
 - кеды на физ-ру и балетки на ритмику
- Всё подписать и в отдельный пакет.*

На ритмику:

- Мальчики: белая футболка х/б без рисунков, черные или темно-синие х/б шорты, балетки
- Девочки: гимнастический купальник, юбочка, балетки.



Общие вопросы



Нагрузка на ребёнка.

- Русский язык (письмо) – 4 часа.
- Литературное чтение – 4 часа.
- Математика – 4 часа.
- Окружающий мир – 2 часа.
- Изобразительное искусство – 1 час.
- Технология – 1 час.
- Музыка – 1 час.
- Физическая культура – 1 час
- Ритмика - 1 час.
- Испанский язык – 2 часа.
- Классный час- 1 час.



Каникулы

Осенние каникулы – **29.10 – 06.11**

Зимние каникулы – **31.12 – 08.01.2023**

Дополнительные каникулы: 18.02 – 26.02

Весенние каникулы – **18.03 – 26.03**

Окончание учебного года – **19.05.2023**



Домашние задания в 1 классе

Домашних заданий в 1 классе нет. Однако если вы хотите сформировать у своего ребенка качественные навыки письма, чтения, счета, то не отказывайтесь от тренировочных упражнений, которые может предложить учитель (рекомендации).



Как питаются первоклассники в школе?



На данный момент - завтраки для всех учащихся бесплатны, обед - с оплатой. Бесплатно для учеников льготной категории.

Льготная категория:

- дети из многодетных семей;
- дети из малообеспеченных семей, состоящих на учёте в собесе.
- Оформляется льгота через портал MOS.RU



Как организуется досуг первоклассников после уроков?

В школе имеются кружки, спортивные секции,
другие виды развивающей деятельности
(бесплатные и платные)

Запись в кружки также через портал MOS.RU



Как организуется группа досуговой деятельности (ГДД)

Режим: обед – прогулка – свободное время –
игровая деятельность- прогулка

Сменная удобная одежда!



1 сентября

Сбор у школы (Волоколамское шоссе,14)-

7.50 - 8.00

Линейка в актовом зале (Дубосековская,3)-

8.30

Тематический класный час – 10.00

11.00 – окончание первого учебного дня



Родительский комитет класса



Традиции школы:

- Олимпиадное движение.
- Благотворительные акции.
- Активность в социальных сетях (VK страница нашей школы).



Жизнь класса:

- Праздники и поздравления.
- Экскурсии.



Как изменится распорядок дня ребёнка – первоклассника?

- Особенно тяжёлым для ребёнка будет первый месяц обучения. Это очень напряжённый период. Изменяется вся жизнь ребёнка: всё подчиняется учёбе, школе, школьным делам и заботам. Это не только новые условия жизни и деятельности ребёнка – это новые контакты, новые отношения, новые обязанности. В школе объём нагрузок, связанных с длительной неподвижностью, сильно возрастает по сравнению с предшествующим периодом жизни ребёнка. Поэтому родители чаще всего берут отпуск, чтобы помочь ему освоиться с новым видом деятельности.
- Первое время ребёнок будет забывать, что делал в школе. Не раздражайтесь, ведь он не только привыкает новому месту работы, но и получает огромный объём информации, который нередко не успевает перерабатывать. Постоянно интересуйтесь его делами в школе. Если ребёнок увидит, что вас интересует его учёба, то он постарается запомнить как можно больше, и рассказать вам.
- Обязательно проверяйте портфель ребёнка, помогайте ему наводить порядок в нём.
- Постарайтесь меньше его ругать, а больше помогать.



Какие требования предъявит учитель к вашему ребёнку (как и ко всем)?

- Ребёнку надо внимательно слушать учителя на уроке и всё запоминать. Если он что-то хочет спросить, то должен поднять руку. Нельзя кричать с места, вставать без разрешения учителя и выходить из класса. Ребёнку следует помнить, что учитель даёт задание всему классу и не может ещё раз повторять только ему. Ваш ребёнок будет постоянно испытывать дискомфорт оттого, что в классе для учителя все дети равны и он один из них. Научите ребёнка слушать и слышать вас, выполнять ваши просьбы. Таким образом вы будете учить его работать в коллективе своих сверстников, слушать, когда говорят всему классу, и выполнять задания вместе со всеми, учиться вместе со всеми. И ни в коем случае не привлекать к себе внимание плохим поведением.
- Развитие коммуникативности – умения общаться со взрослыми и сверстниками – является одним из необходимых условий успешной учебной деятельности.



Спасибо за внимание!

