

ПРАВИЛА ЛИЧНОЙ ГИГИЕНЫ

Для продолжения нажмите «Старт»

СТАРТ



Всем привет! Меня зовут Петя.

Я хожу в старшую группу детского сада.
Сегодня, когда я вернулся с улицы,
вспомнил, что в холодильнике есть
вкусное
яблоко. Я сразу же побежал взять его.
И только я протянул руку, как
неожиданно появился...

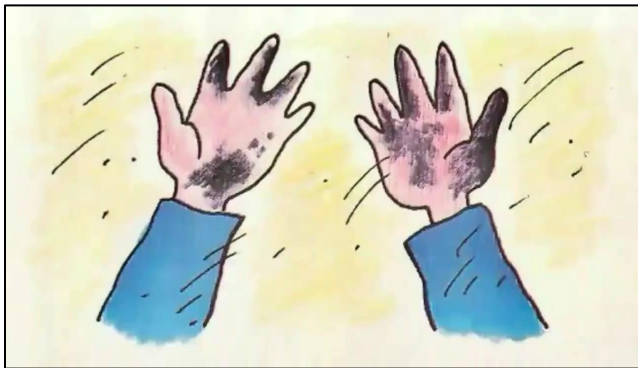
[Далее](#)



Здравствуй, Петя!
Меня зовут
Безопаснозавр!
Моя главная задача -
обезопасить жизнь и здоровье
таких детей, как ты.
Ребята, готовы мне помочь?
Тогда вперед!
Подскажите какие
правила личной гигиены
нарушил Петя?

[Далее](#)

Выбери какие правила
нарушил Петя?



мыть руки.




безопасности детей.ru



[Далее](#)

СОВЕТЫ БЕЗОПАСНОЗАВРА

Действительно, Петя пришел с улицы
и не помыл руки, чистоту надо
соблюдать
во всем! Обязательно тщательно мыть
руки с
мылом, чтобы смыть с них пыль, грязь
и
удалить вредные микробы, которые
[Далее](#) могут



Чтобы ни один микроб
Не попал случайно
в рот,
Руки мыть перед едой
Нужно мылом и водой

[Далее](#)





Давайте
составим схему
мытья рук.
Нажми на
картинки в
правильном
порядке!



1

2

3


4

5

6

7

8




Безопаснозавр, а можно
заболеть,
если не мыть руки, не мыться?

Конечно, Петя! Твое тело
покрыто
кожей, она защищает твои
внутренние органы от
микробов.

[Далее](#)

Если не мыться, поры кожи забиваются,
микробов становится все больше и
больше, и кожа уже перестает быть
твоим защитником.

Микробы попадают внутрь организма и
вызывают болезни. Вот почему за кожей
необходим уход.



Далее

Ухаживать нужно не только за кожей
тела, но и
за кожей рук, за волосами и ногтями.



Но ухаживать тоже нужно по определенным правилам. А правила эти называются «Правила личной гигиены».




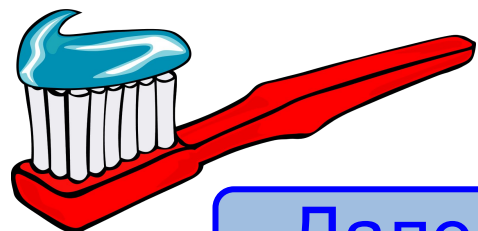
ЛИЧНАЯ ГИГИЕНА



Запомнить нужно навсегда:
залог здоровья – чистота!

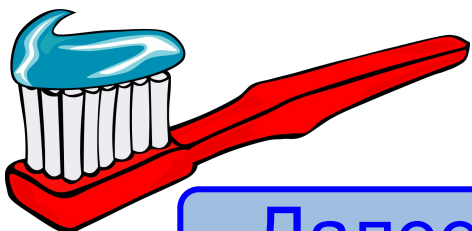
[Далее](#)

Как вы думаете, ребята, какие предметы нам понадобятся для соблюдения личной гигиены?
Давайте мы с вами поиграем в игру "Найди пару".
Подбери пару к картинке с носом, нажми на правильную картинку!




[Далее](#)


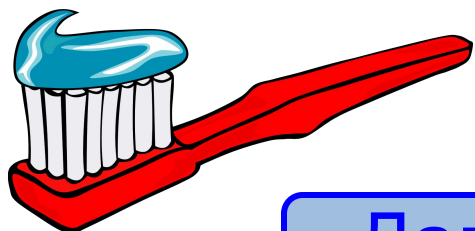
Подбери пару к картинке с волосами, нажми
на правильную картинку!



[Далее](#)



Подбери пару к картинке с зубами, нажми на
правильную картинку!




[Далее](#)

А сейчас, чтобы проверить ваши знания о личной гигиене предлагаю поиграть в игру «Чем я могу поделиться».



У нас есть предметы гигиены. В коробочку **красного** цвета будем класть предметы, которые давать другим нельзя, потому что это личные предметы, а в коробочку **зеленого** цвета- те предметы, которыми могут пользоваться все.


[Далее](#)



Предметы,
которые
давать
другим
нельзя



[Далее](#)






Предметы,
которыми
могут
пользоваться
все



[Далее](#)

А теперь предлагаю отгадать мои
ребусы
и закрепить
«Правила личной гигиены».



[Далее](#)


А теперь предлагаю отгадать мои
ребусы
и закрепить
«Правила личной гигиены».



Далее

Петя, что ты сегодня узнал из
правил
личной гигиены?

Я узнал, как важно
заботиться о себе,
поддерживать тело в
чистоте, быть
опрятным,
аккуратным, чистым,
а, значит, быть
здоровым!



СОВЕТЫ БЕЗОПАСНОЗАВРА

Чистота -
залог
здоровья!





До свидания, ребята и Петя!
Мы с вами ещё обязательно
увидимся для того, чтобы
узнать новые правила
безопасного поведения дома
и на улице! Вы хорошо
сегодня
поработали!

Домашнее задание

- Нарисуйте правила личной гигиены, с которыми познакомились на сегодняшнем занятии
- Свои работы присылайте мне на электронную почту bezopasnoZavr@yandex.ru ИЛИ в группу ВК <https://vk.com/club206643341>



БАЗА НАГРАД



За каждое выполненное занятие получи 1
Безопаснозавр