



АНАЛИЗ ДЕМОГРАФИЧЕСКОЙ СИТУАЦИИ В АЛТАЙСКОМ КРАЕ

ПРЕЗЕНТАЦИЮ ПОДГОТОВИЛА НИКОНОВА АННА (ФУП-УРП, 2 КУРС)

ЗАДАЧИ ИССЛЕДОВАНИЯ:

- ▶ Изучить тенденции и факторы демографических процессов в Алтайском крае;
- ▶ Построить демографический прогноз;
- ▶ Изучить мероприятия властей по улучшению демографической ситуации в регионе;
- ▶ Предложить возможные меры по улучшению демографической ситуации в Алтайском крае.

ОБЩАЯ ИНФОРМАЦИЯ:

▶ Алтайский край расположен на юго-востоке Западной Сибири, в 3419 км от Москвы

▶ Входит в состав Сибирского федерального округа

▶ Территория края составляет 168 тыс. кв. км

▶ Регион граничит с Новосибирской областью, Республикой Алтай, Республикой Казахстан

▶ В состав Алтайского края входят 717 муниципальных образований

▶ Крупнейшие города: Барнаул (696,7 тыс. человек), Бийск (210,3 тыс. человек), Рубцовск (142,6 тыс. человек), Новокузнецк (72,8 тыс. человек)



**ТЕНДЕНЦИИ И ФАКТОРЫ ДЕМОГРАФИЧЕСКИХ
ПРОЦЕССОВ В АЛТАЙСКОМ КРАЕ**

- ▶ Численность населения на 1 января 2022 года в Алтайском крае составляла 2.268.179 человек
- ▶ В городах проживают: 1.302.594 человек
- ▶ В селах: 965.585 человек



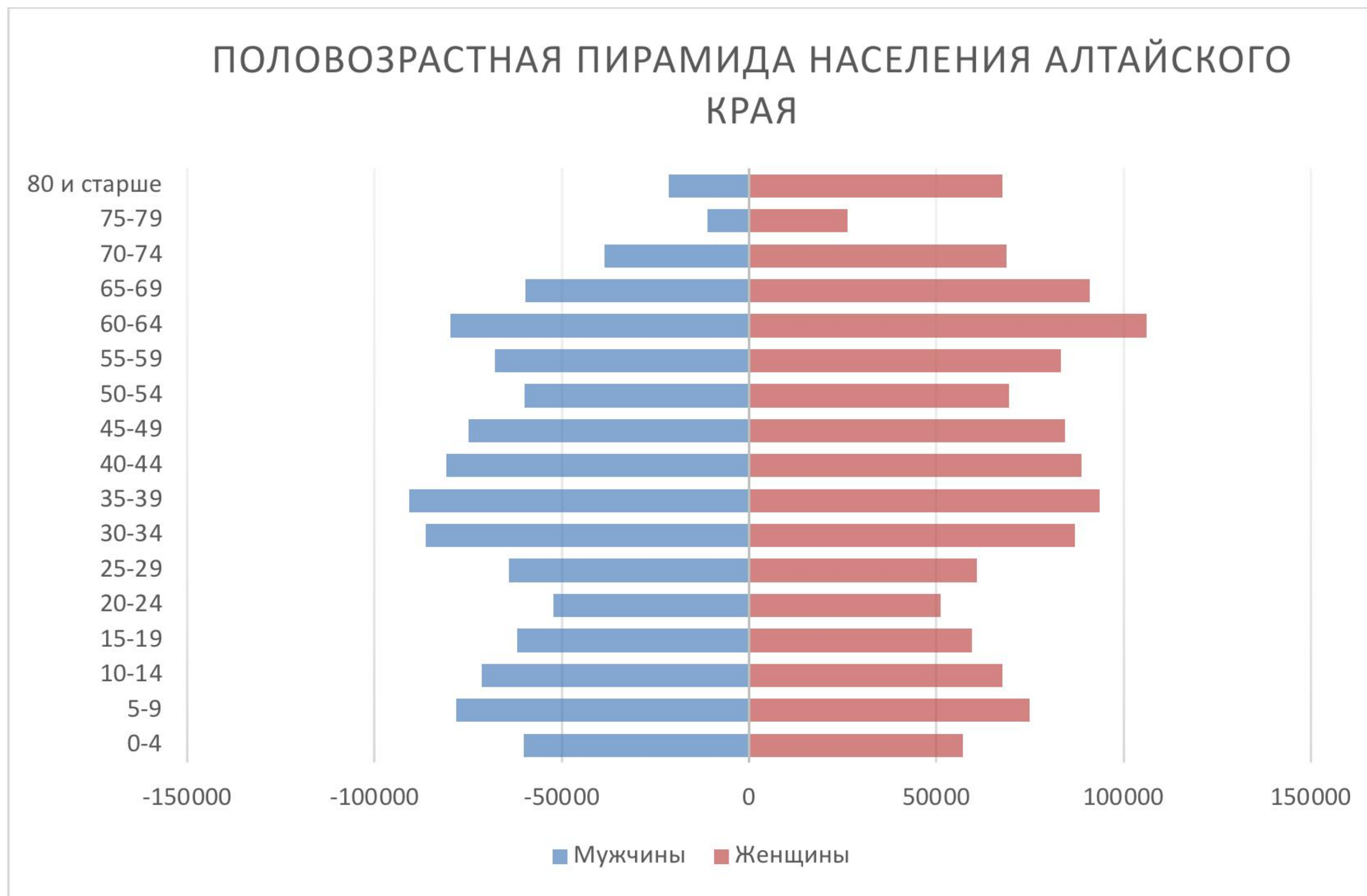


Диаграмма создана автором презентации

ОЖИДАЕМАЯ ПРОДОЛЖИТЕЛЬНОСТЬ ЖИЗНИ ПРИ РОЖДЕНИИ В АЛТАЙСКОМ КРАЕ
(число лет)

| Годы | Всего | Мужчины | Женщины |
|------|-------|---------|---------|
| 1990 | 68,93 | 63,50 | 74,11 |
| 1995 | 64,31 | 58,09 | 71,21 |
| 2000 | 66,58 | 60,50 | 73,05 |
| 2001 | 66,29 | 60,25 | 72,74 |
| 2002 | 66,05 | 60,11 | 72,48 |
| 2003 | 65,68 | 59,54 | 72,40 |
| 2004 | 65,48 | 59,22 | 72,33 |
| 2005 | 64,62 | 58,26 | 71,73 |
| 2006 | 66,52 | 60,33 | 73,16 |
| 2007 | 67,06 | 60,90 | 73,60 |
| 2008 | 67,36 | 61,32 | 73,72 |
| 2009 | 68,36 | 62,52 | 74,37 |
| 2010 | 68,36 | 62,69 | 74,17 |
| 2011 | 68,97 | 63,29 | 74,72 |
| 2012 | 69,11 | 63,49 | 74,79 |
| 2013 | 69,77 | 64,11 | 75,44 |
| 2014 | 70,01 | 64,33 | 75,72 |
| 2015 | 70,44 | 64,97 | 75,84 |
| 2016 | 70,74 | 65,12 | 76,34 |
| 2017 | 71,10 | 65,71 | 76,39 |
| 2018 | 70,97 | 65,59 | 76,29 |
| 2019 | 71,61 | 66,31 | 76,77 |
| 2020 | 70,19 | 65,18 | 75,16 |

- ▶ Ожидаемая продолжительность жизни при рождении в Алтайском крае
- ▶ Таблица взята с официального сайта Алтайкрайстата.



Диаграмма создана автором презентации

- ▶ Снижение абсолютного числа родившихся в Алтайском крае происходит на фоне ухудшения половозрастной структуры населения.
- ▶ Доля женщин репродуктивного возраста, составлявшая на начало 2015 года 43,6 %, к началу 2020 года снизилась до 42,5 %.
- ▶ Снижение доли женщин детородного возраста в общей численности населения оказывает негативное влияние на масштабы рождаемости в регионе и соответствует общероссийскому тренду.



Диаграмма создана автором презентации



Диаграмма создана автором презентации

- ▶ С целью снижения смертности населения трудоспособного возраста увеличено число мероприятий по профилактике табакокурения, что способствует снижению риска возникновения онкологических заболеваний и болезней системы кровообращения.
- ▶ Производится переоснащение и дооснащение сети региональных сосудистых центров, первичных сосудистых отделений, онкологических диспансеров.



Диаграмма создана автором презентации


| БРАКИ И РАЗВОДЫ В АЛТАЙСКОМ КРАЕ | | | | |
|----------------------------------|--------|----------|---------------------------|----------|
| Годы | число | | На 1000 человек населения | |
| | браков | разводов | браков | разводов |
| 1990 | 23602 | 10074 | 8,9 | 3,8 |
| 1995 | 19781 | 11719 | 7,4 | 4,4 |
| 2000 | 18132 | 11147 | 6,9 | 4,2 |
| 2001 | 19889 | 13137 | 7,6 | 5,0 |
| 2002 | 20493 | 15205 | 7,8 | 5,8 |
| 2003 | 20871 | 14463 | 8,1 | 5,6 |
| 2004 | 19139 | 12004 | 7,5 | 4,7 |
| 2005 | 19463 | 12209 | 7,7 | 4,8 |
| 2006 | 19846 | 12700 | 8,0 | 5,1 |
| 2007 | 22059 | 13552 | 9,0 | 5,3 |
| 2008 | 21047 | 13313 | 8,6 | 5,3 |
| 2009 | 21014 | 13100 | 8,6 | 5,2 |
| 2010 | 20993 | 11890 | 8,7 | 4,7 |
| 2011 | 21756 | 12790 | 9,0 | 5,3 |
| 2012 | 21343 | 12288 | 8,9 | 5,1 |
| 2013 | 20271 | 13259 | 8,5 | 5,5 |
| 2014 | 18476 | 13243 | 7,7 | 5,5 |
| 2015 | 16209 | 10662 | 6,8 | 4,5 |
| 2016 | 14456 | 10369 | 6,1 | 4,4 |
| 2017 | 15271 | 10745 | 6,5 | 4,6 |
| 2018 | 13221 | 10040 | 5,6 | 4,3 |
| 2019 | 13506 | 10201 | 5,8 | 4,4 |
| 2020 | 11588 | 10031 | 5,0 | 4,3 |

- ▶ Браки и разводы в Алтайском крае.
- ▶ Таблица взята с официального сайта Алтайкрайстата.



- ▶ Наибольшей миграционной активностью отличаются лица трудоспособного возраста, они составляют 72,3 % как в числе прибывших в край, так и выбывших.

Диаграмма создана автором презентации



ДЕМОГРАФИЧЕСКИЙ ПРОГНОЗ В АЛТАЙСКОМ КРАЕ




Диаграмма создана автором презентации



Диаграмма создана автором презентации



Диаграмма создана автором презентации



**МЕРОПРИЯТИЯ ВЛАСТЕЙ ПО
УЛУЧШЕНИЮ ДЕМОГРАФИЧЕСКОЙ
СИТУАЦИИ В РЕГИОНЕ**

РЕАЛИЗАЦИЯ НАЦПРОЕКТА «ДЕМОГРАФИЯ»:

- ▶ «Содействие занятости»
- ▶ «Финансовая поддержка семей при рождении детей»
- ▶ «Старшее поколение»
- ▶ «Укрепление общественного здоровья»
- ▶ «Спорт - норма жизни»

ФИНАНСОВАЯ ПОДДЕРЖКА СЕМЕЙ ПРИ РОЖДЕНИИ ДЕТЕЙ

- ▶ Большинство мер направлены на ориентацию молодых семей на рождение первого ребенка.
- ▶ Предоставление ежемесячной выплаты в связи рождением (усыновлением) первого ребенка. Для граждан, обратившихся за выплатой в 2020 году, размер составлял 10203 рубля.
- ▶ Предоставление ежемесячной денежной выплаты при рождении третьего ребенка или последующих детей до достижения ребенком возраста трех лет, в 2020 году размер выплаты составлял 10203 рубля.

МЕРЫ, НАПРАВЛЕННЫЕ НА УЛУЧШЕНИЕ ДЕМОГРАФИЧЕСКОЙ СИТУАЦИИ В РЕГИОНЕ:

- ▶ Для снижения уровня смертности населения в Алтайском крае **продолжена работа по созданию и сохранению условий доступности медицинской помощи населению**, в том числе жителям сельской местности и отдаленных районов.
- ▶ Для повышения доступности и качества медицинской помощи гражданам старшего поколения, маломобильным пациентам и жителям края, проживающим в отдаленных местностях, **созданы мобильные врачебные бригады**.
- ▶ С 2020 года Министерством социальной защиты Алтайского края реализуется пилотный **проект по внедрению системы долговременного ухода** в рамках регионального проекта «Старшее поколение».
- ▶ Работа, проводимая Правительством Алтайского края совместно с органами местного самоуправления, **способствовала снижению количества чрезвычайных ситуаций на производстве** и пострадавших при этом работников с тяжкими последствиями и смертельным исходом.

МЕРЫ, НАПРАВЛЕННЫЕ НА УЛУЧШЕНИЕ ДЕМОГРАФИЧЕСКОЙ СИТУАЦИИ В РЕГИОНЕ:

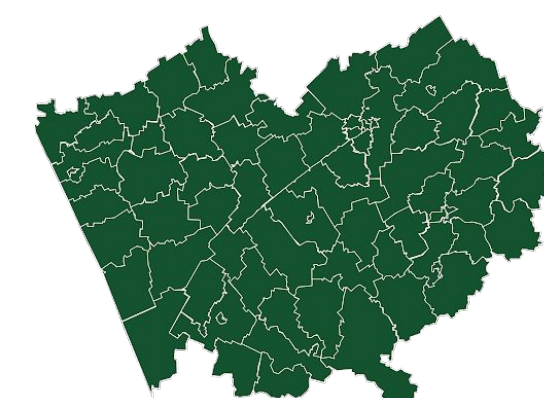
- ▶ В крае продолжена реализация подпрограммы «**Оказание содействия добровольному переселению в Алтайский край соотечественников, проживающих за рубежом**» государственной программы «Содействие занятости населения Алтайского края».
- ▶ Для решения задачи, направленной на увеличение численности молодежи в Алтайском крае, в том числе получающей образование в профессиональных образовательных организациях, региональной программой предусмотрены адресные меры дополнительной социальной поддержки студентов: **частичная компенсация затрат на оплату обучения, а также поощрительная выплата одаренным студентам в размере повышенной стипендии.**

ВОЗМОЖНЫЕ МЕРЫ ДЛЯ УЛУЧШЕНИЯ ДЕМОГРАФИЧЕСКОЙ СИТУАЦИИ В РЕГИОНЕ:

- ▶ Повышение среднедушевых доходов населения;
- ▶ Создание условий для обеспечения жильем молодых семей и молодых специалистов;
- ▶ Предупреждение основных причин заболеваемости и смертности;
- ▶ Оказание медицинской помощи, направленной на сохранение репродуктивного здоровья населения;
- ▶ Создание условий для матерей, находящихся в декретном отпуске с ребенком;
- ▶ Повышение роли института семьи:
- ▶ И другие.

ИСПОЛЬЗУЕМЫЕ ИСТОЧНИКИ ИНФОРМАЦИИ:

- ▶ Доклад «О реализации демографической политики в Алтайском крае» за 2020 год (основные положения). URL:
https://www.aksp.ru/work/sd/demograf/polog_dem/osn_pol_dok2019.pdf
- ▶ Алтайкрайстат: официальный сайт. [Электронный ресурс] URL:
<https://akstat.gks.ru/folder/33247>



A wide-angle landscape photograph showing a vast expanse of golden-yellow fields, likely wheat or corn, stretching towards a distant horizon. The sky is a pale, hazy blue-grey. In the middle ground, there are some trees and a small white building. The overall mood is serene and expansive.

СПАСИБО ЗА ВНИМАНИЕ!