


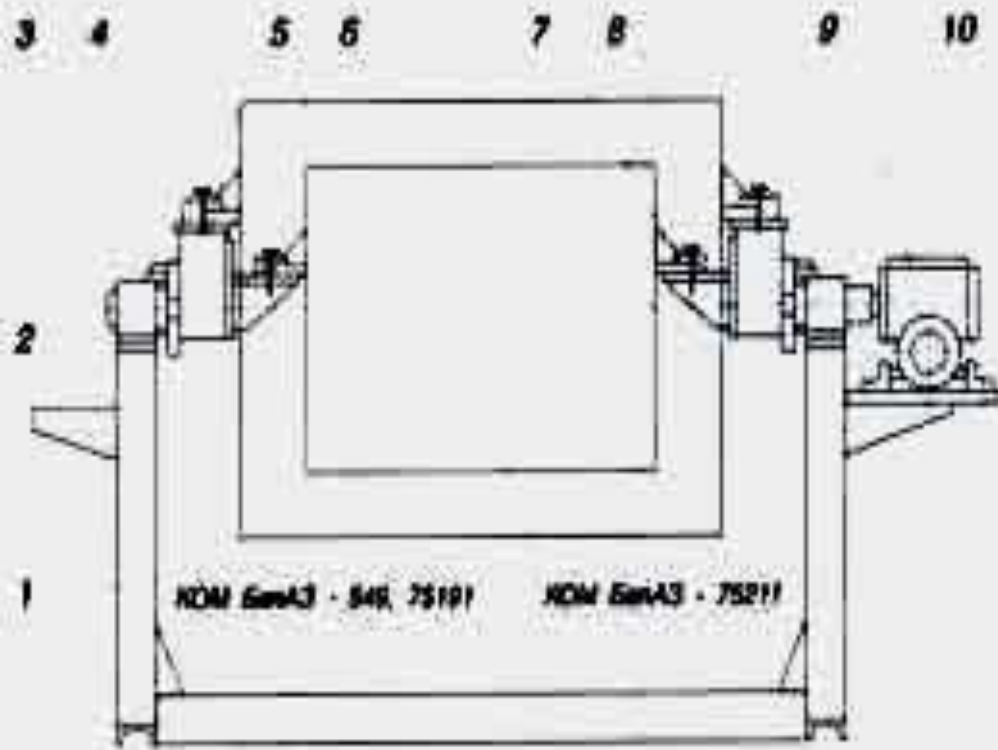
**ОБЛАДНАННЯ,
ЩО
ДЕМОНТУЄТЬСЯ**



**Стенд для регулювання та
випробовування насосів
НШ-100**

www.teh-avto.ru

Стенд для розбирання та збирання КОП



**Обладнання, що
вводиться**



Стенд для регулювання та випробовування аксіально-поршневих насосів

Касета для транспортування циліндрів підвіски




Зварювальний перетворювач



Укладання бетону під обладнання





Укладання полів бетонних

Заміна вікон



Перекриття даху



19/09/2011 07:45 AM

Кількість робітників

До реконструкції



Після реконструкції

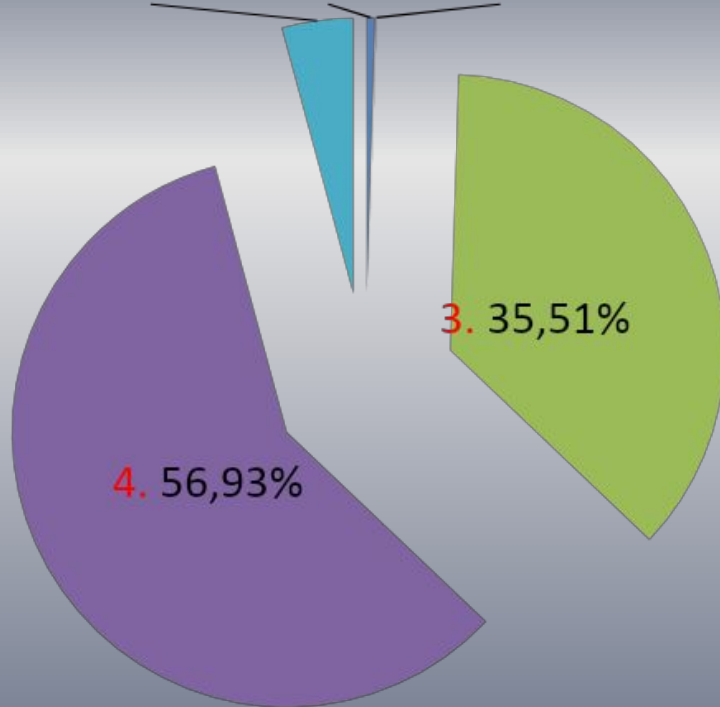


Кошторис витрат

Статті витрат	Витрати, грн/рік	
	Після реконструкції	До реконструкції
1. Основна і додаткова заробітна плата виробничих робочих	584368,20	595372,19
2. Нарахування на заробітну плату	21621,39	218858,81
3. Вартість матеріалів	43556440,43	43556440,43
4. Вартість запасних частин	39922840,74	3992840,74
5. Накладні витрати	3609887,45	4702067,46
Всього експлуатаційних витрат	87675699,21	88995579,63

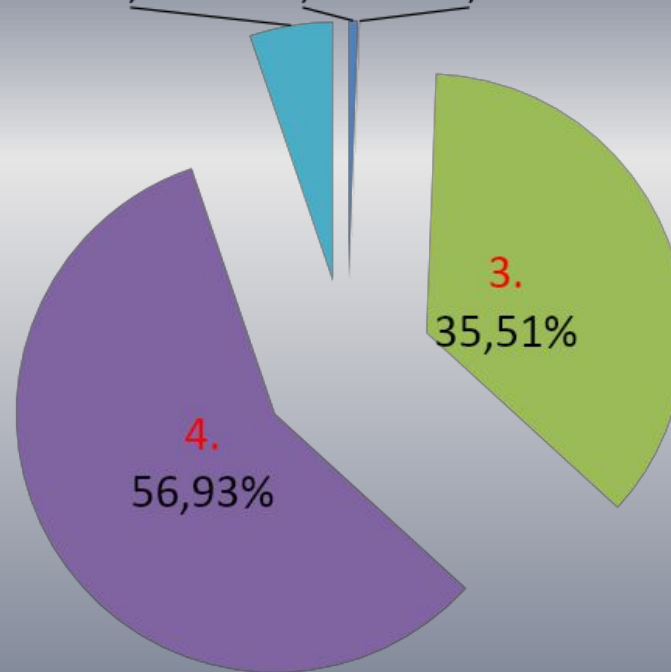
Після реконструкції

5. 4,07% 1. 0,45% 2. 0,02%



До реконструкції

5. 5,11% 1. 0,56% 2. 0,02%



Визначення капітальних вкладень

Загальна сума капітальних вкладень

$$K = Z_{\text{заг}} + Z_{\text{буд}}$$

$$K = 1851270,23 + 105755,72 = 1957025,95 \text{ грн}$$

Зведені показники економічної ефективності

Показники	Одиниці вимірювання	Результат
1. Капітальні вкладення	Грн	1957025,95
2. Річна економія	Грн	1391791,38
3. Зниження собівартості робіт	%	1,22
4. Підвищення продуктивності праці	%	3,4
5. Зміна середньої заробітної плати	%	1,8

**Дякую
за увагу**