



Урок 13. Речевые ситуации, в которых необходимо указывать свой адрес. Повторение слогаударных схем



Тоня написала ребятам из класса приглашение на свой день рождения.

*Приглашаю тебя
в субботу, 3 февраля, в 2 часа
на день рождения.*

Но многие ребята не знали, где она живёт. Что нужно Тоне дописать в приглашении? В каких ситуациях тебе пригодится знание собственного адреса?

Определим тему урока:





Урок 13. Речевые ситуации, в которых необходимо указывать свой адрес. Повторение слогаударных схем

Отгадайте загадку:

- **Вот огромный шумный мир,**
- **В нем четыреста квартир,**
- **Пять подъездов, домофоны,**
- **Остекленные балконы.**

Восьмое февраля

В

Т

М

Д

Словарное слово

адрес



Определим, сколько в слове
слогов, букв, звуков.

Упражнение 1. Алёша хотел написать свой адрес, но забыл, какие слова пишутся с заглавной, а какие – со строчной буквы. Помоги ему. Запиши в тетрадь адрес Алёши.

43

ород етрозаводск, лица основная,
ом 5, вартира 12



Для того чтобы письма и поздравительные открытки дошли до адресата (того, кому ты пишешь), важно правильно указать его адрес. А чтобы тебе могли ответить, нужно написать свой адрес.

От кого	Корпорация «Российский учебник»
Откуда	г. Москва, ул. Зорге, д. 1
	123308
 корпорация РОССИЙСКИЙ учебник rosuchebnik.ru	Кому <u>Петровой Елене Ивановне</u>
	Кому <u>г. Санкт-Петербург</u>
	<u>ул. Марата, д. 1 кв. 158</u>
	191000

Упражнение

4. Прочитай. Вспомни, почему одни слова пишутся с маленькой буквы, а другие — с заглавной?

город Москва, река Ока, улица Обручева, река Волга, Чёрное море, город Смоленск, улица Волкова, Красное море, город Казань

Выпиши слова, которые пишутся с заглавной буквы, в таком порядке:

города _____

реки _____

улицы _____

моря _____

Упражнение

5. Догадайся, какие слова пропущены. Впиши их.

Здравствуй, Лиза!

Большое _____, что ты дала мне

Катин _____. Я уже отправила ей письмо.

Напиши, _____, как ты провела каникулы.

У меня всё хорошо. Жду твоих писем.

до свидания

дорога

пожалуйста

адрес

спасибо

фамилия

Анюта.

Упражнение

3. Распредели слова по столбикам.

знание, адрес, хотел, строчная, буква, помощи,
тетрадь, улица, квартира, город, письмо, ответ

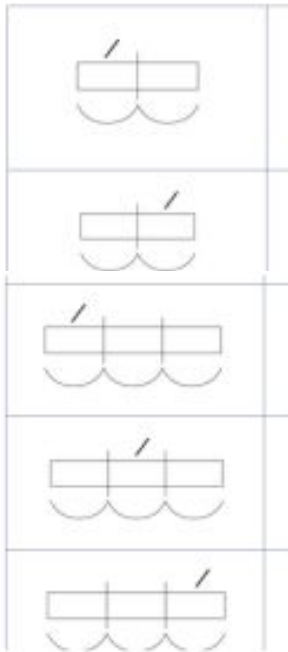
		
_____	_____	_____
_____	_____	_____
_____	_____	_____
_____	_____	_____

Все ли слова попали в эти три столбика?

Работаем с учебником с.45

упр. 4

Упражнение 4. В тексте упражнения 3 найди примеры к каждой схеме. Запиши их.



Васильковый луг,
возле станции Одуванчики.
Кузнечику Кузе.

Здравствуй, Кузя!

У нас всё хорошо. Я очень по тебе скучаю и посылаю своё голубое пёрышко на память. Жду ответа, как ваш соловей — лета.

Колибри.



Подведём итог:

Сегодня я узнал...

Было интересно...


Было трудно...

Я выполнял задания...


Теперь я могу...




Оцени свою работу:



- Я справился.
- Урок понравился.
- Я доволен собой.



- Настроение хорошее.
- Мне было трудно, но я справился.



- Задания оказались слишком трудными.
- Мне нужна помощь.