
ОФОРМЛЕНИЕ ОТРЯДНОГО УГОЛКА



ОТРЯДНОЙ УГОЛОК -

- это место, где собирается вся информация, касающаяся отряда.

Оформление уголка должно соответствовать названию отряда (и возрасту детей конечно же). Уголок может занимать всю стену в холле или вообще можно оформить весь холл в соответствии с названием отряда.



4 РАЗДЕЛА ОТРЯДНОГО УГОЛКА

1 стена –лицевая, информационно- официальная;

2стена- экологическая;

3стена- игровая, развлекательная;

4 стена- творческая;



1. Информативно- официальная

(содержит рубрики, раскрывающие информацию об отряде).

ВЕРХНЯЯ ЗОНА- ИНФОРМАЦИОННАЯ.

1. Название отряда-



2. Девиз отряда-



3.Эмблема-



4. Песня отряда-



Наша песня:

«Круто ты попал в лагерь наш!»

Каждый день у школы нашей
Собирается отряд.
Любит он зарядку делать,
В эстафетах участие принимать.
Здесь вокруг такие люди –
Хочешь смейся, хочешь плачь!
Мы приходим всели в лагерь,
Здоровее, чтобы стать!
Мы теперь умеем много,
Лагерь наш родимый дом.
Нас так много, нет уроков,
Остальное нипочём!!!
Каждый здесь достоин премий
Каждый профессионал.
Мы не зря сюда попали
Ты попал, и я попал.

Припев:

Круто ты попал в лагерь наш,
Ты так ждал, ты так ждал
Давай народ удивляй!



5. Речевка отряда-



НАША РЕЧЕВКА

РАЗ, ДВА - НА ПЛАНЕТЕ,

ТРИ, ЧЕТЫРЕ - ДРУЖАТ ДЕТИ,

ДРУЖБА – ЭТО СЧАСТЬЕ ЖИЗНИ,

ДРУЖБА - ЭТО МИР НАВЕКИ.

ПУСТЬ О ЧИСТОМ, МИРНОМ ЛЕТЕ,

ПОМНЯТ ДЕТИ ВСЕ НА СВЕТЕ!



6. Законы отряда-

Закон Поднятой руки



А закон у нас
таков:
Больше дела,
меньше слов!

Закон Территории



Если выходишь
за
территорию
без
воспитателя,
подумай о
последствиях!


Закон Дружбы

Не ныть, не плакать по углам,
Беду и радость пополам!



Закон Коллектива

Поспешешь –
Весь отряд насмешешь!



Законы лагеря

Закон «Наш лагерь!»
Лагерь живет и работает по программе и режиму дня.

Закон «Здоровый образ жизни!»
Береги свое здоровье.

Закон «Территория»
Запрещается выходить за территорию лагеря без сопровождения педагогов.

Закон чистоты и красоты
Соблюдай личную гигиену, содержи личные вещи и полученное имущество лагеря в чистоте и порядке.
Относись бережно к имуществу лагеря.

Закон Уважения
Если хочешь, чтобы уважали тебя, относись с уважением к другим.
Будь вежливым в общении с товарищами и взрослыми.
Не употребляй нецензурных выражений.
Твои действия не должны представлять угрозу окружающим.

MyShared

7. Список отряда-



4. АКТИВ ОТРЯДА-



ЦЕНТРАЛЬНАЯ ЗОНА- ПЛАНОВАЯ.

1.Обще лагерный план на смену-



План работы лагеря «Солнышко»

Открытие лагерной смены «Солнышко» 08.06.2015г.	День радости 09.06.2015г.	День здоровья и спорта 10.06.2015г.	День веселья 11.06.2015г.	День России 12.06.2015г.
Праздник вежливости 15.06.2015г.	День дружбы 16.06.2015г.	День сильных, смелых, ловких и умелых 17.06.2015г.	День веселых испытаний 18.06.2015г.	День защиты окружающей среды 19.06.2015г.
День памяти и скорби 22.06.2015г.	День мира 23.06.2015г.	День смеха 24.06.2015г.	День улыбок 25.06.2015г.	Разноцветный день. 26.06.2015г.
День симпатий 29.06.2015г.	День мастеров 30.06.2015г.	День талантов 01.07.2015г.	День экскурсий 02.07.2015г.	«Мисс и мистер лагеря Лето-2015» 03.07.2015г.
День фантазий и юмора 06.07.2015г.	День расставаний 07.07.2015г.			

2. План отряда на день-



5. Санитарный лист-

Даты	1	2	3	4	5	6
1 комната						
2 комната						
3 комната						



НИЖНЯЯ ЗОНА- НОВОСТНАЯ.









2. Экологическая

(содержит рубрики экологического, природоохранного и познавательного содержания)



3. Развлекательная

(включает интересную, развлекательную информацию, игровые формы, конкурсы, логические задания).


- ◆ **Игры- на скорость, на анализ и сравнение, на внимание.**
- ◆ **Кроссворды.**
- ◆ **Ребусы и головоломки.**
- ◆ **Логические задачи.**
- ◆ **«Необъяснимо, но факт»- необъяснимые явления, факты и события.**
- ◆ **«Звезды говорят»- гороскоп на 2017 год.**
- ◆ **«Писк моды»- «Я красотка!»- шуточный прогноз наиболее популярных нарядов, причесок, обуви, украшений и т.д.**
- ◆ **Мозаика.**
- ◆ **Раскраски.**




4. Творческая


(выставочная зона творческих работ членов отряда и результатов творческой деятельности кружков).






Требования к оформлению отрядного уголка

- 
- **Читаемость и каллиграфичность оформительского текста.**

- 
- Эстетичность и подчинение общей идее изобразительных элементов.

- Систематическая смена материалов, отражающих план на день и вестей из отряда, коррекция результатов соревнований /экраны/ и поздравлений на 1 стене, обновление содержания рубрик 2, 3 и 4 стены /не менее 2-3 раз за смену/.

- 
- Использование нетрадиционных материалов и технологий в оформлении уголков приветствуется.



■ Практическая работа

ПРИМЕР:



отряд «Солнышко»