




Структура детского
тренинга. Структура
тренингового занятия
для детей.



Тренинговые занятия, как и любая другая форма психологической работы с детьми, требуется привыкания, адаптации участников к новым процедурам, способам работы, организации пространства и т.д.

A decorative graphic of a feather, rendered in a light beige or tan color, is positioned on the left side of the slide. It has a central rachis with numerous barbs extending outwards, creating a fan-like shape. The feather is oriented vertically, with the base at the bottom and the tip at the top.

К традиционным нормам
тренингового занятия могут
относиться работа в кругу, правила
«одного микрофона» и «поднятой
руки».



**«Базовая» структура тренингового занятия может
выглядеть следующим образом:**

Ритуал приветствия

Разминка.

Рефлексия прошлого занятия.

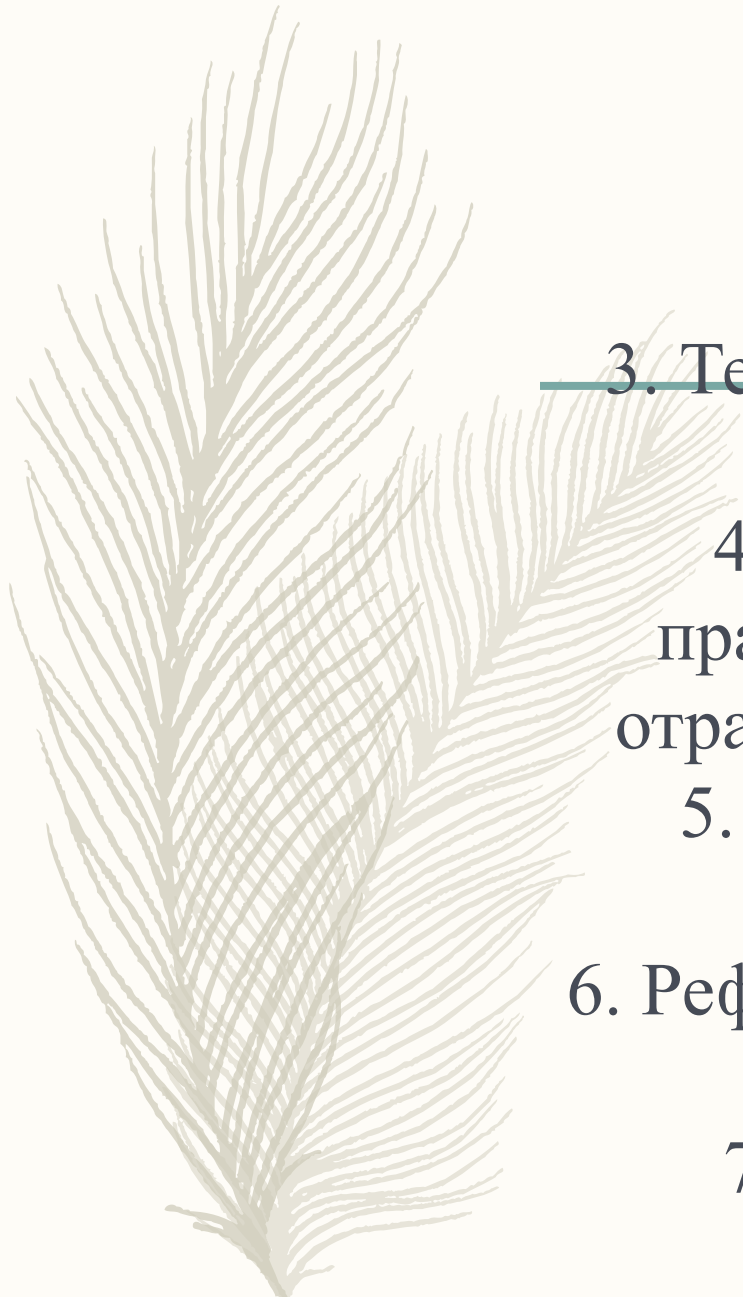
Введение в тему сегодняшнего занятия (в основное
содержание).

Упражнения и процедуры, позволяющие освоить основное
содержание занятия.

Рефлексия прошедшего занятия.

Домашнее задание или «мостик» в следующую встречу.

Ритуал прощания.

- 
1. Разминка (лучше всего – тематическая).
 2. Диагностика проблемы в ходе выполнения упражнения или небольшой игры.
 - ~~3. Теоретический «кусочек»: введение понятий, правил, технологий.~~
 4. Отработка навыков в серии упражнений. Как правило, это короткие, конкретные упражнения на отработку разных сторон, аспектов какого то навыка.
 5. Обобщение полученных навыков в «большой» ролевой игре.
 6. Рефлексия (обмен чувствами, анализ произошедшего, ответы на вопросы ведущего).
 7. Межличностная поддержка, обратная связь.



Спасибо за внимание!