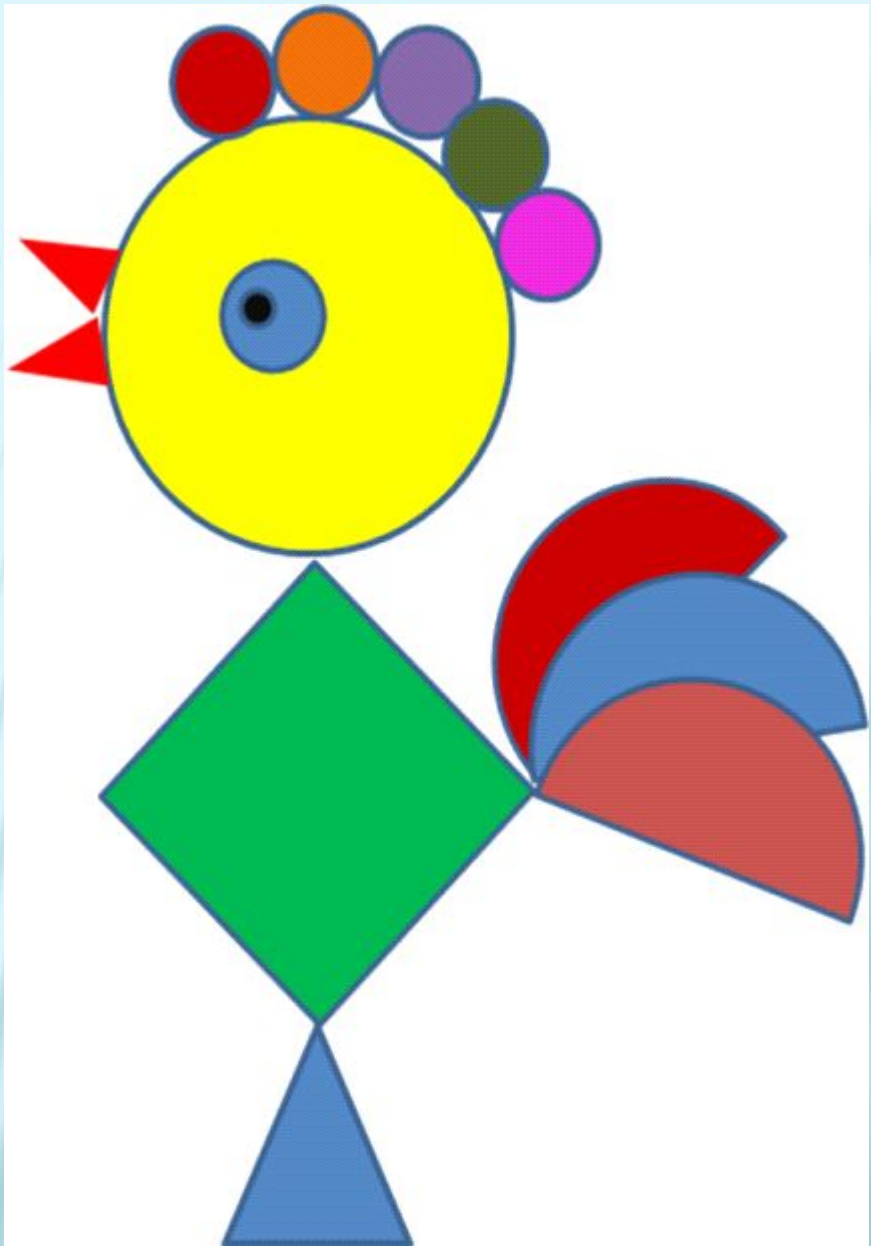



**Рассмотри, из каких фигур сделаны картинки. Предлагаю вырезать геометрические фигуры (вырезает взрослый) и составить любое изображение (см.след. слайды). Также можно сделать изображение из фигур математического работы.**





## Физкультминутка

Мы топаем ногами – 1,2,3;  
Мы хлопаем руками – 1,2,3;  
Киваем головой – 1, 2, 3.

Мы руки поднимаем,  
Мы руки опускаем,  
И кружимся потом.


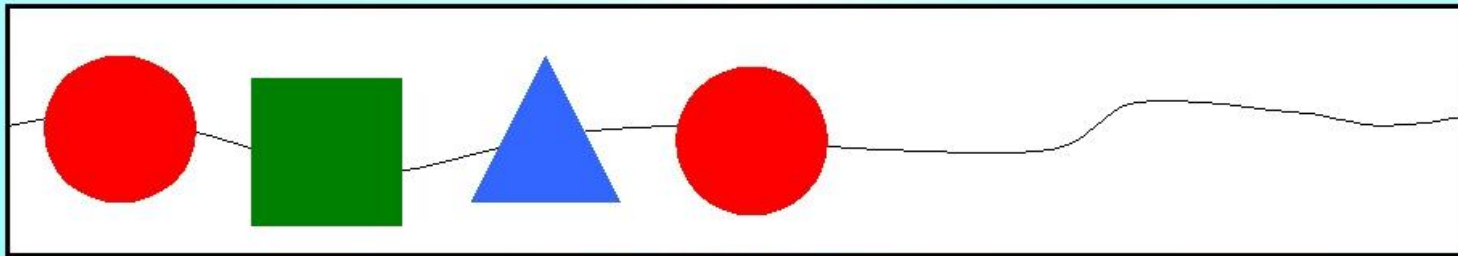
Мы топаем ногами:  
Топ – топ – топ.

Мы хлопаем руками:  
Хлоп – хлоп – хлоп.

Мы руки разведём  
И побежим кругом.













**Продолжи цепочку.**




**Выложи бусы из математического набора (или вырезанных геометрических фигур)**

# Какой фигуры не хватает?





Посчитай предметы на картинке