

Презентация

по дисциплине «Региональная экономика»

На тему:

«Сравнительный анализ КРАСНОДАРСКОГО КРАЯ и разработка рекомендаций по улучшению социально-экономической ситуации в регионе»

Подготовил:

Студент 321 группы

Сошко Виктор Сергеевич

Краткая характеристика геополитического потенциала Краснодарского края

Показатели	Краснодарский край
Географическое положение (в чем плюсы, в чем минусы)	Краснодарский край находится в северо-западной части Северного Кавказа и входит в состав Южного федерального округа . На северо-востоке край граничит с Ростовской областью , на востоке — со Ставропольским краем , на юго-востоке — с Карачаево-Черкесской Республикой , на западе с Крымским полуостровом ^[b] (через Керченский пролив), на юге — с Абхазией . Внутри региона находится Республика Адыгея . Территория края омывается водами Азовского на северо-западе и Чёрного на юго-западе морей.
Площадь, тыс. кв. км	Территория Краснодарского края 75 485 км ² .
Население, тыс. чел.:	5 687, 378
– городское, %	3 141,707
– сельское, %	1 786 807
Региональный центр (назв. города)	Краснодар
Муниципальные образования:	37
• муниципальные районы	7
• городские округа	30
• городские поселения	
• сельские поселения	352
Федеральный округ	Южного федерального округа
И т.д.	

Природно-ресурсный потенциал региона

Природные ресурсы	Запасы, единица измерения	Краснодарский край	
		абсолютная величина	в % к общероссийским запасам
Нефть	тыс. т	0,439	3,1
Газ	млн.м3	86	2,6

Трудовой потенциал региона

Показатели	2017	2018	2019
Экономически активное население, тыс. человек Краснодарский край	2182,6	2459,3	2852,5



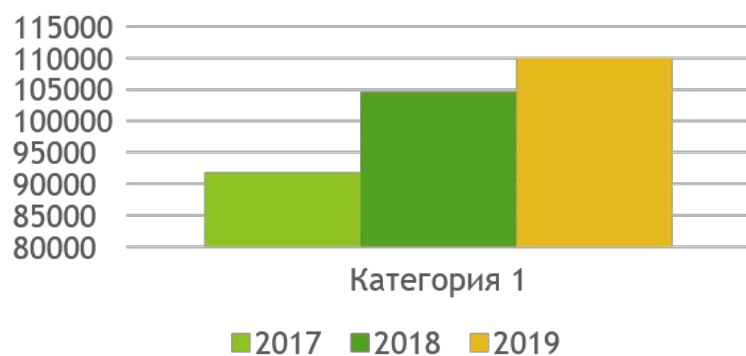
Производственный потенциал региона

Показатели	Краснодарского края	
	2010	2020
Характеристика ОПФ:		
объем среднегодовой стоимости ОПФ, млн. руб.	147 870 191	507 269 155
средний возраст ОПФ	13	24
инновационная активность предприятий	5,6%	9,9%
Объекты инфраструктуры:		
железная дорога	3%	6%
шоссейные дороги	5%	5,4%
автомобильный транспорт	7%	8%
водный транспорт	2%	3,4%
воздушное сообщение	3%	4%
нефтепроводы	2,5%	3,2%
газопроводы	4%	6%
наличие объектов электроэнергетики	4%	4,6%

Валовой региональный продукт

Показатели		2017	2018	2019
ВРП	млрд. руб.	91 843	104 630	110 046
	в % к предыдущему году	110%	114%	105%
ВРП на душу населения	тыс. руб.	399	417	453
		510	579	646

ВРП по годам в млрд. руб



ВРП на душу населения



Отраслевая специализация региона

Показатели	Краснодарский край
Отрасли специализации	<ul style="list-style-type: none">• сельскохозяйственное и пищевое машиностроение• производство строительных материалов• химическая промышленность• нефтехимическая промышленность• легкая промышленность (производство волокон и тканей)• деревообрабатывающая промышленность

Индексы производства по основным отраслям региона

Показатели	2017	2018	2019
Индекс промышленного производства	104,5	101,6	102,9
Добыча полезных ископаемых, млн.руб.	111	120,5	96,4
Обрабатывающие производства	100	107,1	95,8
Производство и распределение электроэнергии газа и воды	107,3	100,5	95,9

Инвестиционная активность региона

Регион	Годы	Место по инвестиционному риску	Место по инвестиционному потенциалу	Инвестиционный рейтинг
Краснодарский край	2000	18	10	6
	2005	19	9	16
	2010	6	5	2

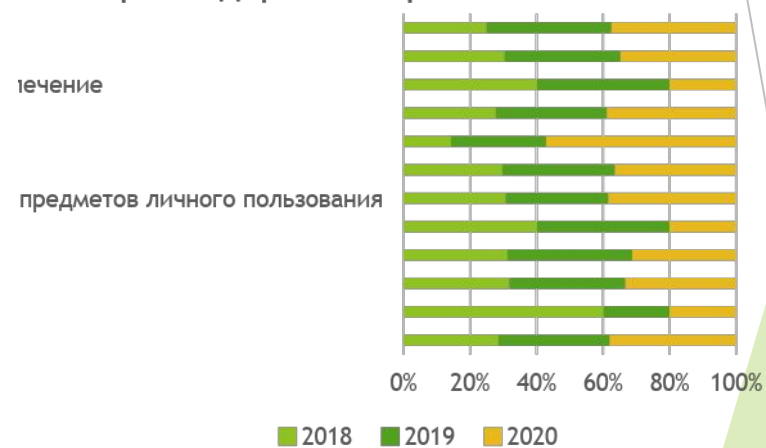
Динамика инвестиций по Краснодарскому краю

Регион	Показатель	2018	2019	2020	
Краснодарский край	Инвестиции в основной капитал, млн. руб.	169100	345337	354920	
	Инвестиции на душу населения	тыс. руб.	91,6	84,36	88,4
		в % к среднероссийскому	76	64	64
	Иностранные инвестиции, млн. руб.	прямые	4%	8,5%	5,8%
		в тыс.руб.	6,3	11,92	13,64
	Иностранные инвестиции на душу населения	в тыс.руб.	6,3	11,92	13,64
		в % к среднероссийскому	3,4	5	6,2

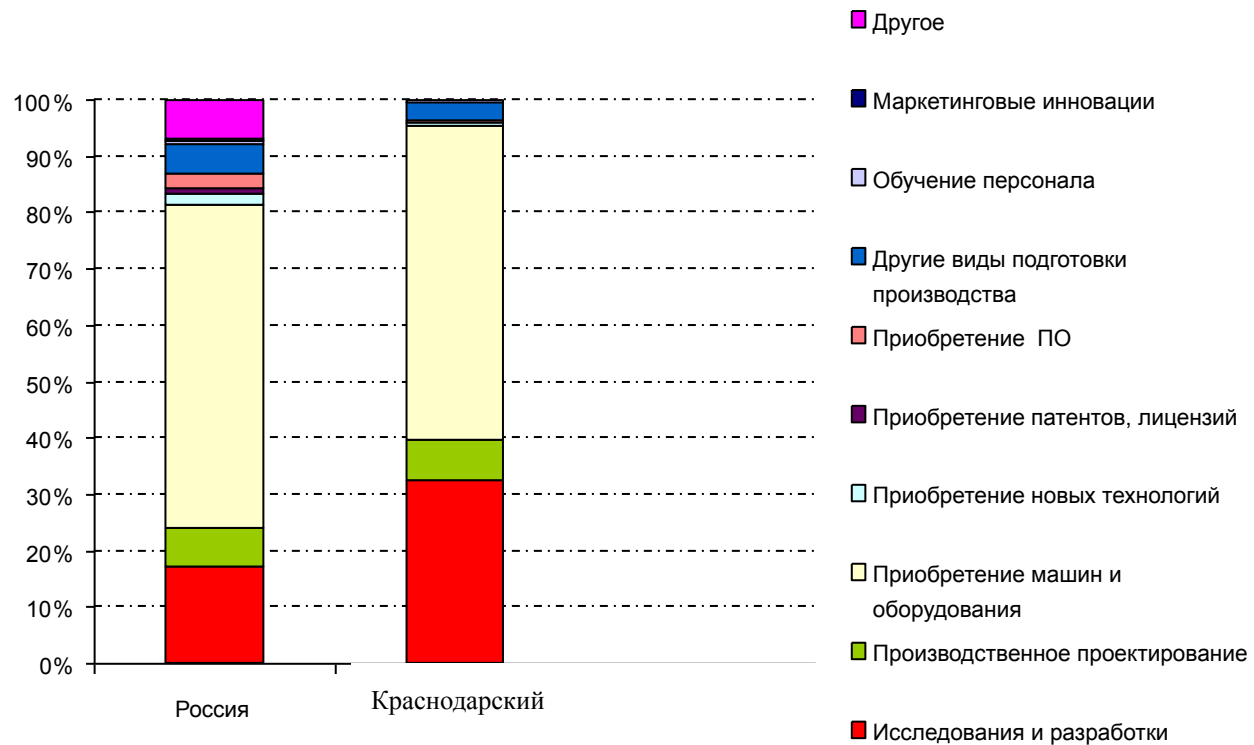
Инвестиции в основной капитал Краснодарского края

Показатели	2018	2019	2020
Инвестиции в основной капитал всего, в том числе:	169100	345337	354920
Сельское и лесное хозяйство	6	7	8
Добыча полезных ископаемых	3	1	1
Обрабатывающие производства	21	23	22
Производство и распределение электроэнергии, газа и воды	5	6	5
Строительство	2	2	1
Оптовая и розничная торговля; ремонт автотранспортных средств, мотоциклов, бытовых изделий и предметов личного пользования	4	4	5
Транспорт и связь	22	25	27
Финансовая деятельность	0,1	0,2	0,4
Операции с недвижимым имуществом, аренда и предоставление услуг	5	6	7
Государственное управление и обеспечение военной безопасности; обязательное социальное обеспечение	4	4	2
Образование	7	8	8
Здравоохранение и предоставление социальных услуг	2	3	3

Структура инноваций Краснодарского края



Инновационная активность региона



Структура инноваций в обрабатывающих отраслях региона в % от общего количества предприятий

Показатели	Краснодарский край		
	2018	2019	2020
Удельный вес инновационно-активных предприятий , в %	56	60	63
Доля затрат на инновации в ВРП, в%	33	33	35
Удельный вес инновационной продукции в объеме ВРП, в %	0,5	0,6	0,6

Социальное развитие региона

Показатели		2018	2019	2020
Темпы роста производительности труда, в %		100,3	98,9	100,1
Темпы роста реальной заработной платы, в %		103	107	100
Среднемесячная зарплата	в рублях	33846	36133	38499
	в % к среднероссийскому уровню	74	81	83
Средняя продолжительности жизни населения в регионе, лет		71,2	71,6	72
Средняя продолжительности жизни населения в РФ, лет		72,4	72	73
Уровень смертности, чел		67274	69890	80802
Уровень рождаемости, промилле		63695	61189	59235

Доходы и расходы консолидированных бюджетов региона млрд.руб.

Регион		2018	2019	2020
Доходы	Краснодарский край	212,6	366,5	283
Расходы	Краснодарский край	212,4	334,5	292,7

Анализ статей расходов бюджета региона в %

Статьи расходов регионального бюджета	Краснодарский край		
	2018	2019	2020
Социальная политика	35,15	35,61	33,44
Здравоохранение	7,29	6,13	8,69
Образование	26,77	28,4	27,51
ЖКХ	3,54	3,61	3,83
Национальная экономика	6,13	7,4	9,27
Общегосударственные вопросы	7,89	7,87	7,79
Другие расходы	13,23	10,98	9,47

Сальдированный финансовый результат (прибыль минус убытки)
деятельности региона

Регионы	2019	2020
Краснодарского края , млрд.руб.	453	128

Объем государственного долга регионов, млрд. руб

Регионы	На 1.01.2019	На 1.01.2020
Краснодарского края	140,1	99,51

Вопросы, сформулированные для регионов, и ОТВЕТЫ НА НИХ

Вопросы	Ответы
	Краснодарский край
Растет ли доля валовой добавленной стоимости в регионе? (Да/нет)	да
Регион придерживается консервативной финансовой политики? (Да/нет)	нет
Является ли сальдированный финансовый результат региона положительным? (Да/нет)	да
Растет ли доля бюджетных инвестиций в расходах бюджета региона? (Да/нет)	да
Не превышают ли расходы на содержание госаппарата допустимые нормы? (Да/нет)	нет
Растет ли рейтинг инвестиционной привлекательности?(Да/нет)	да
Уровень инфляции ниже (выше) среднего? (Ниже/выше)	ниже
Использует ли регион механизм государственно-частного партнерства? (Да/нет)	да

Коэффициенты открытости отраслей регионов, %

	Отрасли			Регион в целом
	Добыча	Готовая продукци я	Услуги	
Краснодарский край				
Коэффициент вывоза	2,1	0,7	0,6	1,3
Коэффициент ввоза	3,2	2,1	0,5	1,9
Коэффициент товарообмена	2,4	1,3	0,3	1,5

Внешнеторговый оборот Краснодарского края

Показатели	Краснодарский край		
	2018	2019	2020
Внешнеторговый оборот, млрд. дол., в том числе:	13,1	11,7	10,42
Экспорт	8,44	7,42	5,65
Импорт	4,67	4,3	4,52
Сальдо внешнеторгового оборота, млн. дол.	3,8	9,1	12,04
Коэффициент покрытия импорта экспортом, %	1,81	1,58	1,84

Проведение SWOT-анализа Краснодарского края

Сильные стороны		Слабые стороны	
1) Наличие прообрабатывающей мышленности.		1) Высокая дотационность региона.	
2) Развитое сельское хозяйство.		2) Неблагоприятное транспортнологистическое положение.	
3) Растущие темпы инноваций.		3) Наличие развитых соседних регионов.	
Возможности		Угрозы	
1) Рекреационный потенциал		1) Снижение численности населения	
2) Развитие ЛПК		2) Высокий износ основных произ- водственных фондов	
3) Развитие пищевой промышленности			

SWOT-анализ Краснодарского края

Сильные стороны:

- географическое и транспортное положение;
- полный спектр сырьевых запасов для развития стройиндустрии;
- благоприятные почвенные и климатические условия;
- приток населения;
- наличие квалифицированных кадров;
- социальная стабильность;
- рост экономики.

Возможности:

- использование трудовых ресурсов за счет миграции населения;
- развитие международных связей;
- повышение инвестиционной привлекательности края;
- использование преимуществ географического положения и природных условий.

Слабые стороны:

- недостаточная конкурентоспособность продукции;
- неразвитость инновационной инфраструктуры;
- недостаток энергоресурсов;
- естественная убыль населения;
- неполная обеспеченность дошкольными учреждениями.

Угрозы:

- усиление конкуренции со стороны стран с развитым туризмом;
- техническое отставание;
- увеличение нагрузки на работающую часть населения.

Выработка рекомендаций по совершенствованию социально-экономической ситуации в региона

№ п/п	Рекомендуемые мероприятия	Уровень управления (федеральный, региональный, местный)
1.	Пространство и реальный капитал (конкуренция за качество пространства, размещение активов/производств; влияющие факторы - инфраструктура, сырье)	региональный
2	Инвестиции и финансовый капитал (конкуренция за финансовые ресурсы)	региональный

Выводы:

Таким образом, из всего вышеперечисленного можно сделать вывод, что Краснодарский край является выгодным с точки зрения инвестирования.

Краснодарский край - это самый южный регион России. Это мост между Европой и Азией. Через его территорию проходят три международных транспортных коридора, кратчайшие пути сухопутного, водного и воздушного сообщений между странами Европы, Средиземноморья, Ближнего Востока, Средней Азии.

Кроме экономически выгодного положения региона там имеется масса преимуществ, таких как:

- 1. наличие высококвалифицированной конкурентоспособной рабочей силы,
- 2. широкий спектр выпускаемых профессий,
- 3. значительный экономический потенциал Краснодарского края,
- 4. постоянная положительная динамика ВРП, которая обусловлена ростом объемов производства продукции и услуг в основных отраслях экономики.
- 5. наличие более шестидесяти видов полезных ископаемых от нефти и газа до строительных материалов, а так же полтора миллиона гектаров леса в основном ценных пород,
- 6. наличие плодородных сельскохозяйственных земель, позволяющих выращивать весь спектр культур умеренного пояса и отдельные виды субтропических культур. Поэтому в секторе сельского хозяйства регион занимает первое место в России,
- 7. хорошо развитая транспортная инфраструктура,

- 8. наличие уникальных рекреационных ресурсов, обеспечивающих развитие практически всех видов индустрии туризма и отдыха,
- 9. в крае сосредоточены основные морские курорты России. Протяженность береговой полосы составляет 1161 км,
- 10. быстро развивающийся финансовый сектор.

В крае находятся три международных аэропорта, 8 морских портов, в том числе самый крупный в России и один из крупнейших железнодорожных центров Юга России. На территории края лучшие в России автомобильные дороги.

По объему инвестиций Краснодарский край находится в десятке лидеров России. В 2005 году международным агентством Standard & Poor's Краснодарскому краю был присвоен международный кредитный рейтинг «В+ позитивный» и «ruA» по национальной шкале.

Край традиционно привлекателен для банковских структур. По уровню их представительства он входит в первую десятку регионов.