

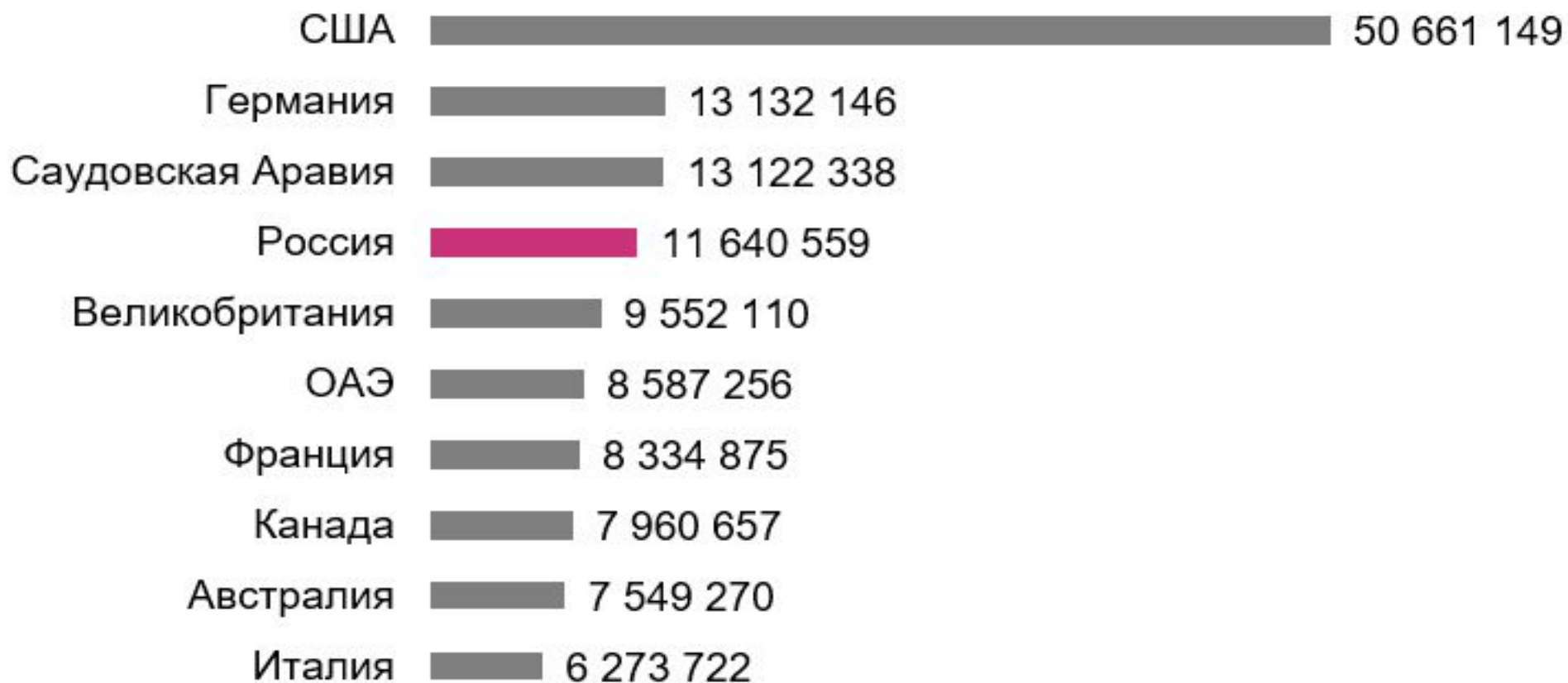
# Миграция в РФ: За и Против

Презентацию подготовил студент ФМФ-1, 3 группы

Фомин Никита Андреевич

- ◆ **Цель:** Определить положительные и отрицательные стороны миграционной политики в РФ
- ◆ **Задачи:**
  - Установить, куда и откуда направлены основные миграционные потоки
  - Понять, какую экономическую роль играют мигранты
  - Проанализировать статистику за последние годы
- ❖ **Проблемка:** роль мигрантов в экономике страны

# Место России в мире по мигрантам



ООН  
2020г

# Кого в этой презентации мы будем считать «мигрантом»?

- ◆ **Миграция** — переселение людей из одного места в другое.
- ◆ **Трудящийся мигрант** — лицо, постоянно проживающее на территории Стороны выезда, которое на законном основании занимается оплачиваемой деятельностью в Стороне трудоустройства.



# Кто едет на заработки в Россию?

По данным федеральной службы безопасности России, за первое полугодие 2019 года в эту страну с целью работы официально прибыло 2,4 миллиона мигрантов.



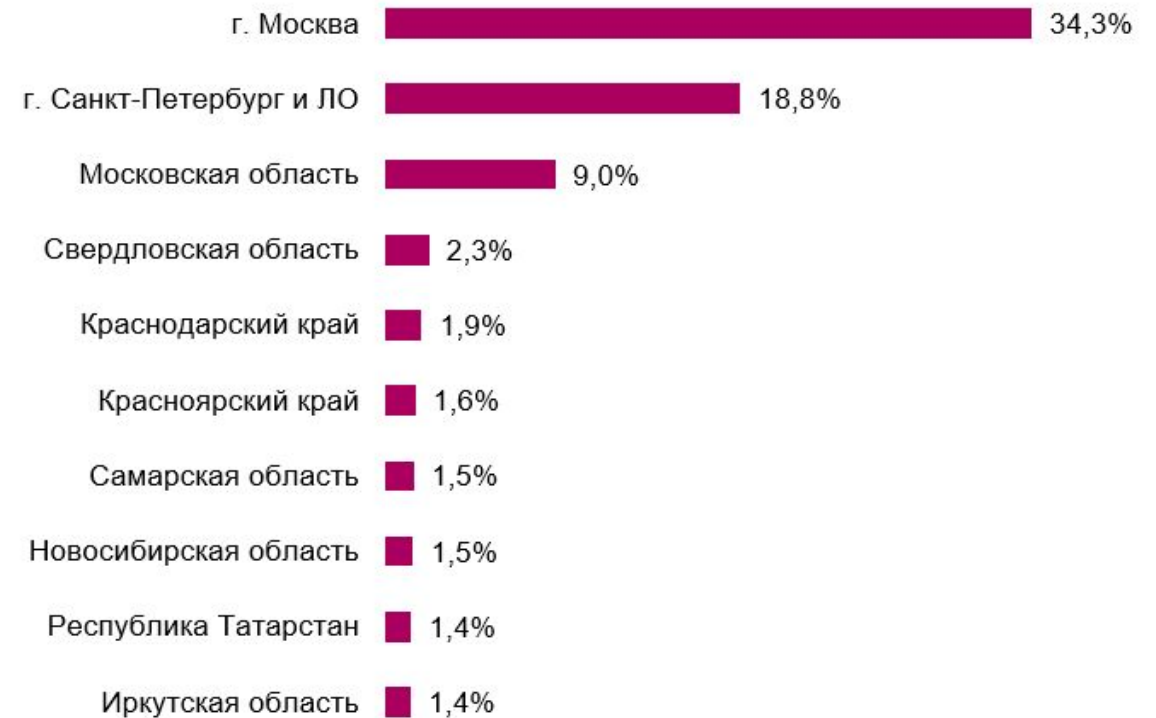
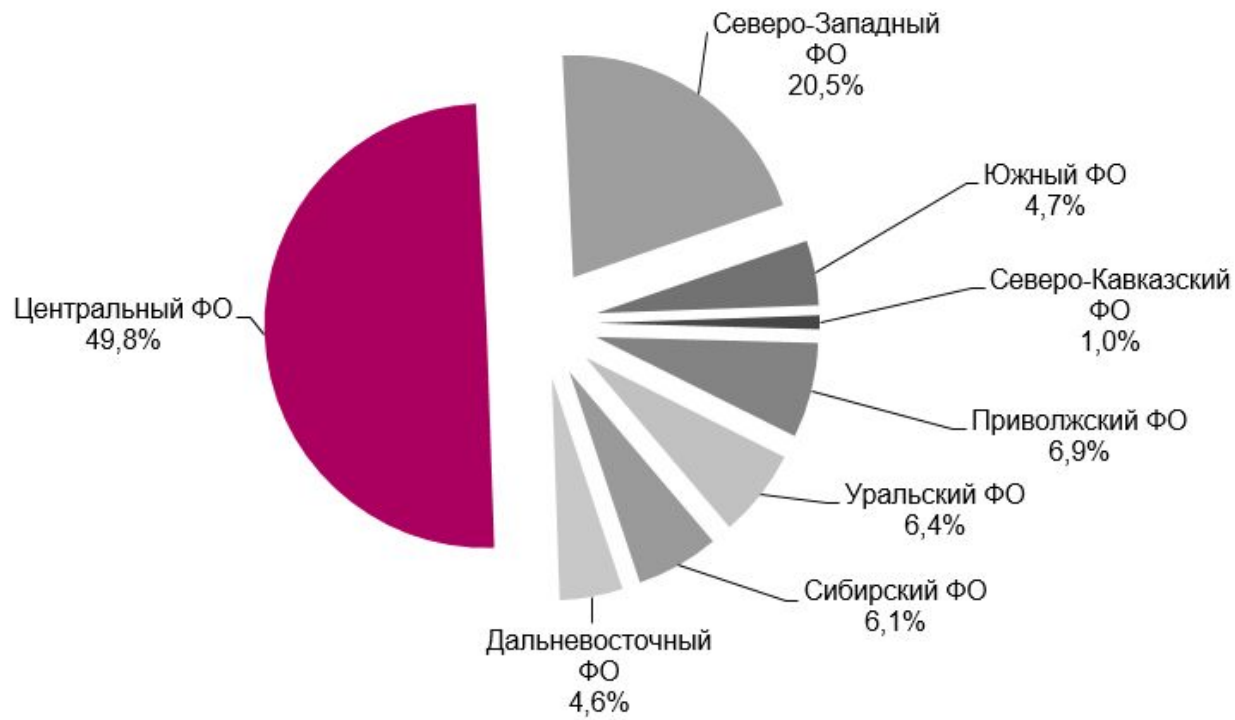
## 3. ТРУДОВЫЕ РЕСУРСЫ, ЗАТРАТЫ ТРУДА И ПРОИЗВОДИТЕЛЬНОСТЬ ТРУДА

### 3.1. СРЕДНЕГОДОВАЯ ЧИСЛЕННОСТЬ И СТРУКТУРА ТРУДОВЫХ РЕСУРСОВ

	2010	2015	2016	2017	2018	2019	2020
	<b>Тысяч человек</b>						
<b>Всего</b>	<b>93 114,6</b>	<b>92 706,1</b>	<b>91 161,1</b>	<b>89 967,5</b>	<b>89 670,8</b>	<b>90 184,9</b>	<b>89 105,8</b>
в том числе:							
трудоспособное население в трудоспособном возрасте	85 450,5	82 461,3	81 354,2	80 186,1	79 453,7	79 812,4	80 050,8
иностранные трудовые мигранты	1 976,4	3 387,5	2 834,4	2 598,6	2 664,9	3 059,4	2 143,3
лица старше трудоспособного возраста и подростки, занятые в экономике	5 687,7	6 857,3	6 972,5	7 182,8	7 552,2	7 313,1	6 911,7
в том числе:							
лица старше трудоспособного возраста	5 610,8	6 790,5	6 905,9	7 133,0	7 506,0	7 269,6	6 873,3
подростки <sup>1)</sup>	76,9	66,8	66,6	49,8	46,2	43,4	38,4
	<b>В процентах</b>						
<b>Всего</b>	<b>100</b>	<b>100</b>	<b>100</b>	<b>100</b>	<b>100</b>	<b>100</b>	<b>100</b>
в том числе:							
трудоспособное население в трудоспособном возрасте	91,8	88,9	89,2	89,1	88,6	88,5	89,8
иностранные трудовые мигранты	2,1	3,7	3,1	2,9	3,0	3,4	2,4
лица старше трудоспособного возраста и подростки, занятые в экономике	6,1	7,4	7,6	8,0	8,4	8,1	7,8
в том числе:							
лица старше трудоспособного возраста	6,0	7,3	7,6	7,9	8,4	8,1	7,7
подростки <sup>1)</sup>	0,1	0,1	0,1	0,1	0,1	0,0	0,0

<sup>1)</sup> В возрасте 14 – 15 лет.

# Куда едут?



# Кем работают?

- ◆ - в строительстве: металлург, кровельщик, сварщик, электрик, разнорабочий, сметчик-измеритель, строитель, штукатур, оператор фрезерных станков, электрогазосварщик;
- ◆ - в различных отраслях промышленности: пекарь, плотник, монтажник, грузчик, формовщик, сварщик, уборщик, разнорабочий, водитель, сборщик партий, портной;
- ◆ - в сельском хозяйстве: оператор сельскохозяйственной техники, тракторист, работник животноводческих ферм, подсобный рабочий, водитель, доярка, слесарь;
- ◆ - в сфере торговли, ресторанного и отельного бизнеса: продавец-консультант, официант, пекарь, водитель, бармен, уборщик, мойщик посуды.
- ◆ - в сфере грузового и пассажирского транспорта: водители различных категорий, курьер, кондуктор, уборщик;
- ◆ - в иных сферах: водитель, сборщик партии, подсобный рабочий, парикмахер, дворник, балансировщик, монтажник.

# Причины выбора России

	Деловая	Работа	Туризм	Учеба	Частная	Транзит
Армения	24 314	45 255	1 914	1 823	62 104	2 838
Азербайджан	6 429	28 222	2 906	2 845	146 147	4 086
Беларусь	1 204	755	2 135	113	42 692	10 621
Казахстан	22 632	42 847	7 364	38 467	509 810	19 063
Киргизия	4 804	133 960	913	4 917	44 338	2 331
Молдова	3 907	16 167	1 215	2 786	76 590	1 633
Таджикистан	14 906	236 871	537	6 585	106 453	2 980
Туркмения	7 959	385	2 969	3 798	3 410	30
Узбекистан	20 876	399 746	2 249	9 093	137 599	6 920
Украина	27 029	68 971	5 574	6 605	1 321 416	45 851

1) В России есть работа, не требующая высокой квалификации

2) Страна доступного жилья

3) Разный уровень жизни

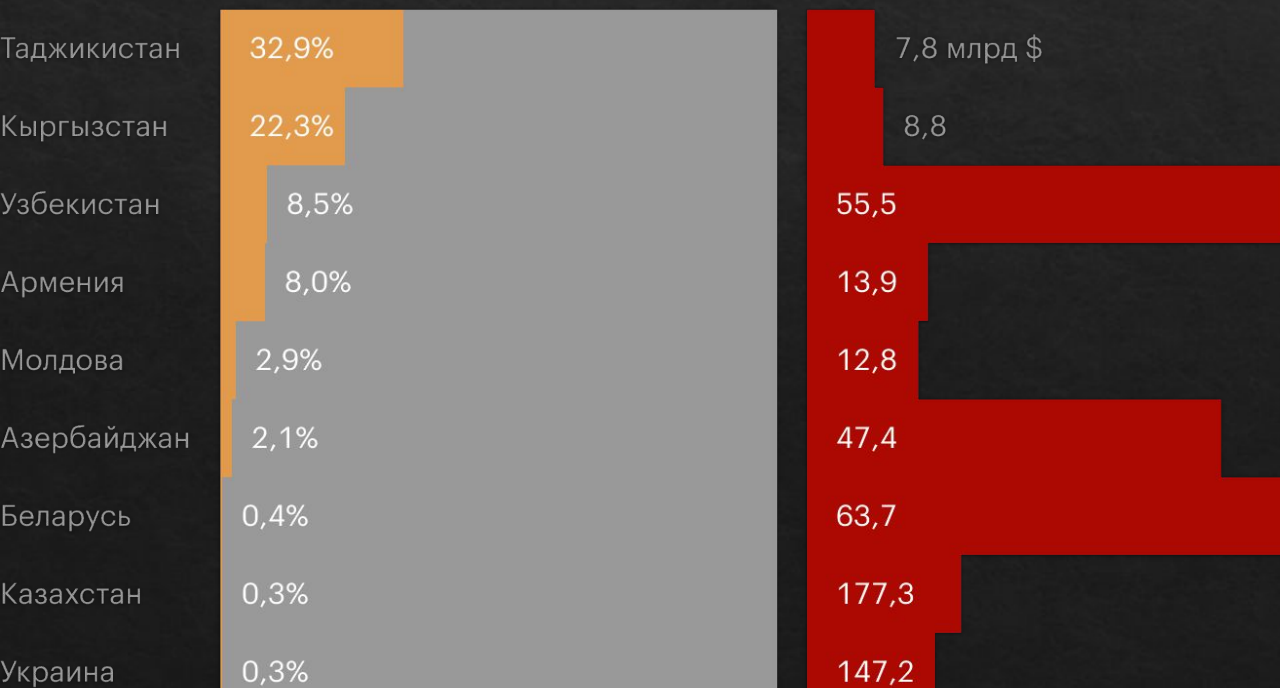


# Плюсы миграции/причины ратовать за миграцию

- ◆ Снижение безработицы.
- ◆ Увеличение конкурентоспособности продукции.
- ◆ Замедление инфляции
- ◆ Рост доходной части бюджета.
- ◆ Стабилизация рынка труда. Мигранты восполняют нехватку рабочей силы на определенных местах и в отраслях промышленности. Как правило, мигранты выполняют ту же работу, что и граждане страны, но за меньшие деньги.
- ◆ Рост конкурентоспособности продукции за счет снижения издержек производства. Дешевая рабочая сила помогает удерживать приемлемый уровень цен и получать прибыль.
- ◆ Рост спроса за счет иностранных мигрантов, что стимулирует производство и способствует созданию новых рабочих мест.

# Минусы миграции

Какую долю ВВП страны занимают переводы физлиц из России и размер ВВП разных стран в 2019 году



Сколько денег отправили физлица-нерезиденты в страны ближнего зарубежья в 2019 году: сумма переводов, средний размер перевода



- ◆ Трудовые мигранты способствуют развитию «Тени»
- ◆ Легальные мигранты демпингуют рынок труда, снижая уровень зарплаты
- ◆ Низкая квалификация трудовых мигрантов
- ◆ Деньги, заработанные трудовыми мигрантами, способствуют развитию ВВП больше стран, из которых они приехали, а не ВВП РФ. + повышают валютные доходы своих стран
- ◆ Способствование безработицы (если мигранты приезжают в регионе, где нет дефицита рабочей силы)

# Источники

- ◇ <https://www.kommersant.ru/doc/4651795>
- ◇ <https://migranturus.com/skolko-migrantov-v-rossii/>
- ◇ <https://zen.yandex.ru/media/id/5f0a90adc3f39b5ed133e203/prostaia-analitika-goroda-rossii-s-samoi-vysokoi-koncentraciei-migrantov-5fc14ae7b545e634882e0c53>
- ◇ <https://e-cis.info/cooperation/3782/91012/>
- ◇ <https://news.rambler.ru/sociology/45447289-kak-nehvatka-trudovyh-migrantov-skazalas-na-rossiyskoy-ekonomike/>
- ◇ [https://rosstat.gov.ru/storage/mediabank/Trud\\_2021.pdf](https://rosstat.gov.ru/storage/mediabank/Trud_2021.pdf)
- ◇ <https://мвд.рф/deyatelnost/statistics/migracionnaya/item/26510325/>
- ◇ <https://nark.ru/news/nazvany-naibolee-vostrebovannye-professii-trudovykh.php>
- ◇ <https://cyberleninka.ru/article/n/trudovaya-migratsiya-v-rossiyu-plyusy-i-minusy-v-sfere-ekonomiki/viewer>