



МБДОУ «Детский сад №2» с.Ижма

ПОДБОРКА ЗАДАНИЙ ПО ТЕМЕ
«ВЕЛИКАЯ ОТЕЧЕСТВЕННАЯ ВОЙНА»

Составитель: Вокуева Кристина Митрофановна

Что должно быть следующим?



Что должно быть следующим?



Помоги летчикам найти свои самолеты.



Помоги наградить медалями солдат.



Помоги солдатам получить письма от родных.



Помоги сержантам медслужбы получить медикаменты для раненых.



Помоги доставить пули солдатам.



Помоги летчикам найти свои самолеты.



Помоги танкистам добраться до танков.




T-60



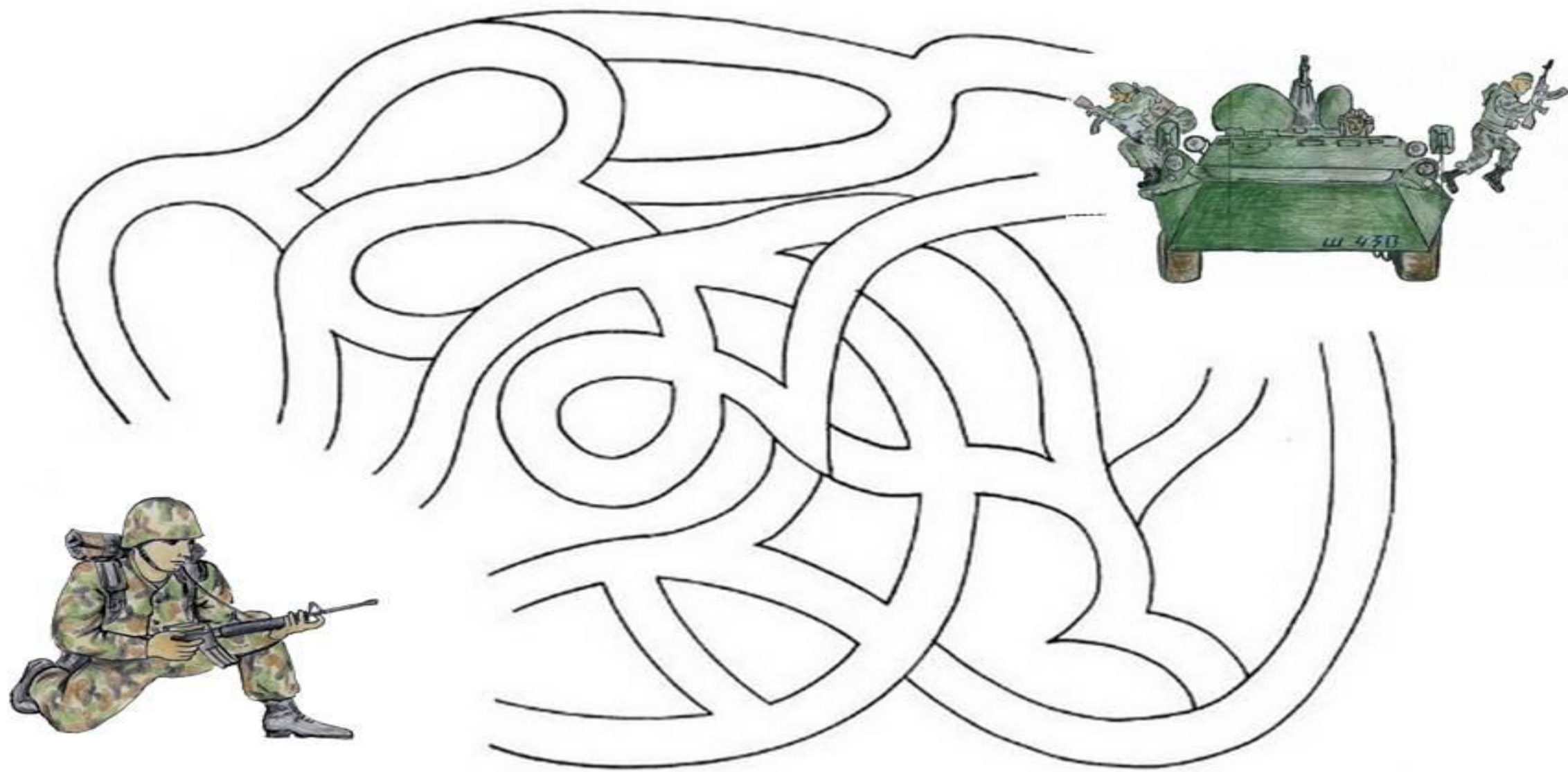
BT-5



T-37







Помоги солдату добраться до своих товарищей


Учимся резать. Самолеты ты для закрепления понятий "лево-право".

 <p>Танк Т-37</p>	 <p>Танк Т-50</p>	 <p>Танк Т-26</p>	 <p>Танк Т-60</p>	 <p>Танк БТ-5</p>	
 <p>Бронеавтомобиль</p>	 <p>«Катюша»</p>	 <p>Тягач «Комсомолец»</p>	 <p>Тягач «Ворошиловец»</p>	 <p>Трактор С-60</p>	
 <p>Многоцелевой самолет Р-5</p>	 <p>Истребитель Р-39 Аэрокобра</p>	 <p>Дальний бомбардировщик Ер-2</p>			
 <p>Штурмовик ИЛ-2</p>	 <p>Транспортный самолёт Ще-2</p>	 <p>Истребитель ЯК-9</p>			

На лево

На право

Найди и обведи все танки.



Найди тень. Найди 2 одинаковых.



Уже ночь, вражеские танки не видно и они поменяли расположение. Помоги нашему солдату их обнаружить, найди их тени.



Королевский тигр




Ягдтигр



Ягдпантера

Найди тень танков.



T-26



T-60



ИС-2



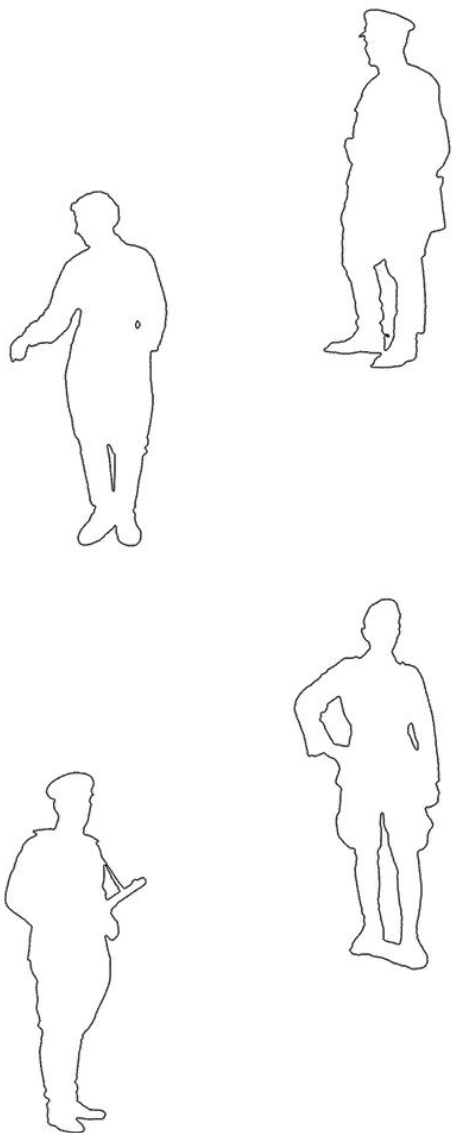
БТ-5




Найди 2 одинаковых ордена.




Среди наших солдат шпион,
найди его контур.




Обведи и раскрась танк.



Что лишнее?




Счёт с прищепками - это задание учит детей соотносить цифру с количеством предметов.



3	4	1	2	4	5
---	---	---	---	---	---



5	4	1	7	4	3
---	---	---	---	---	---



6	3	1
---	---	---







2	6	9
---	---	---



5	7	1
---	---	---



9	8	5
---	---	---

	
5	7
	
10	9

	
6	3
	
7	9
	
5	8
	
1	5

а) Сержант кавалерии
 б) Генерал армии
 в) Пилота
 г) Моделехота
 д) Лейтенант ВВС
 е) Пилот
 ж) Старший лейтенант
 з) Могилехота

винтовки

Цифровые пазлы по панорамам: "Блокада Ленинграда 1941-1944", "Штурм Берлина 1945", "Сталинградская битва 1942-1943".

Блокада Ленинграда 1941-1944 - военная блокада немецкими и союзными им войсками города. К началу блокады в городе не имелось достаточных по объёму запасов продовольствия и топлива. В результате начавшийся в Ленинграде массовый голод, привёл к сотням тысяч смертей среди жителей.



1 2 3 4 5 6 7 8 9 10

Штурм Берлина 1945 - завершающая часть Берлинской наступательной операции, в ходе которой Красная Армия завладела столицей нацистской Германии и победоносно завершила Великую Отечественную войну и Вторую мировую войну в Европе.



1 2 3 4 5 6 7 8 9 10

Сталинградская битва 1942-1943 - одна из величайших битв Великой Отечественной, явилась поворотным событием в ходе Второй Мировой войны, после которого немецкие войска окончательно потеряли стратегическую инициативу.



Мозаика по цифрам.
Распечатайте,
разрежьте.
Побеседуйте с детьми
о картине

1 2 3 4 5 6 7 8 9 10

1 Пальчиковая гимнастика.

Майский праздник - (кулачок-ладошка попеременно)

День Победы, - (кулачок-ладошка попеременно)

Отмечает вся страна - (кулачок-ладошка попеременно)

Надевают наши деды - (сгибают-разгибают пальчики)

Боевые ордена. - (сгибают-разгибают пальчики)

2. УЧИМ РАЗГАДЫВАТЬ ЗАГАДКИ:

Он поднимает в небеса

Свою стальную птицу.

Он видит горы и леса,

Воздушные границы.

Зачем летит он в вышину?

Чтоб защищать свою страну! **(Военный лётчик)**

Он защищает рубежи

И рощу, и дубраву,

Оберегает поле ржи,

Далёкую заставу.

И долг военного такой:

Хранить покой и твой, и мой. **(Пограничник)**

Его машина вся в броне,

Как будто черепаха.

Ведь на войне как на войне,

Здесь не должно быть страха!

Ствол орудийный впереди:

Опасно! Враг не подходи.... **(Танкист)**

Из ограды ствол торчит,

Беспощадно он строчит.

Кто догадлив, тот поймет

То, что это **(Пулемет)**

Нрав у злодейки буйный, злой,

А прозывается ручной.

Но совсем не виновата

В этом грозная **(Граната)**

ПРЕДЛОЖИТЕ РЕБЁНКУ ОТВЕТИТЬ НА ВОПРОСЫ:

- Какой праздник мы отмечаем 9 мая?
- В какой стране мы живём?
- Что такое государство? Родина?
- Что такое граница?
- Почему нужно охранять Родину?
- Почему День Победы отмечают 9 мая?
- Почему в этот день поздравляют ветеранов?

**4. с детьми составьте рассказ на тему «9 МАЯ – ДЕНЬ ПОБЕДЫ»
(чтобы ребёнок мог его рассказать в детском саду)**

Примерный план рассказа:

- Прошло много лет после этой войны, но люди помнят о героях, ...
- Этому событию посвящено много фильмов, ... (что ещё)
- Не все герои остались живы, очень многие ...
- Им поставлены ...
- В их честь горит ...
- К Вечному огню люди возлагают ...
- В этот день проходит военный ...

5. Расширение словарного запаса детей: война, враг, фашисты, победа, победитель, мир, герой, защитники, солдаты, офицеры, ветераны, армия, медаль, Родина, граница, военный, пограничник, летчик, моряк; бомбили, разрушали, защищали, , погибали, побеждали; Великая, Отечественная, жестокая, страшная.

4. Упражнение «Один - много»

Солдат – солдаты – много солдат

Ветеран – ветераны – много ветеранов

Враг-

Танкист -

Герой -

Награда –

5. Упражнение «Сосчитай до пяти» Один храбрый солдат, два храбрых солдата
пять храбрых солдат-

Одна золотая медаль - Один красивый обелиск –

6. Упражнение «Скажи наоборот» Военный – мирный Водный – сухопутный

Молодой –

Сильный –

Умный -

Добрый -

Смелый-

Враг-

Мир –

7. Упражнение «Вставь пропущенный предлог» Военные лётчики защищали нашу Родину ... небе. Моряки воевали ... врагом ... море.

Танкисты сражались ...танке.

Пограничники охраняли нашу Родину ... границе.

Артиллеристы стреляли из пушек ... фашистским танкам.

8. Упражнение "Скажи по-другому" (учимся подбирать синонимы).

Смелый - храбрый, отважный, геройский...