

дистанционное обучение

«Швейное дело»

занимаемся дома



Подготовила
учитель трудового обучения
ГКОУ
«Семеновская школа-интернат»
Иванова Л.В.



5 класс

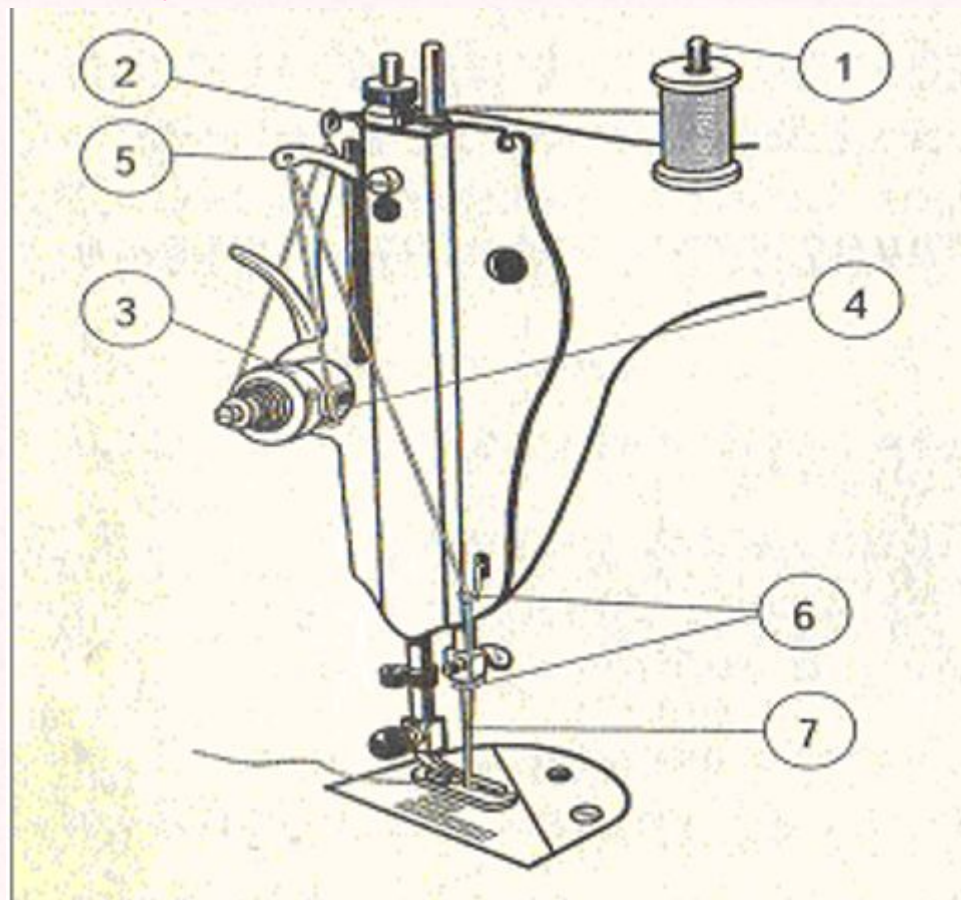
Тема: «ЗАПРАВКА ВЕРХНЕЙ НИТИ»

Работа в тетради:

- Распечатать картинку и вклеить в рабочую тетрадь. (Если нет возможности распечатать: оставить место для картинки).
- Название деталей обучающийся списывает самостоятельно.
- Совместно (взрослый и ребёнок) проговорить название каждой детали и показать на рисунке.

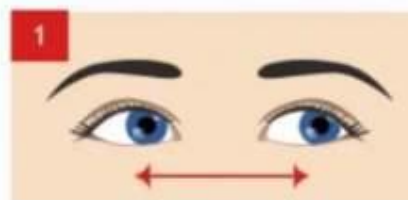
Последовательность заправки верхней нити

- Катушечный стержень. (1)
- Верхний нитенаправитель. (2)
- Регулятор натяжения верхней нити. (3)
- Пружина. (4)
- Нитепритягиватель. (5)
- Нитенаправитель на фронтальной доске. (6)
- Нитенаправитель на игловодителе. (7)
- Игла. (8)



Гимнастика для глаз

- ❖ Упражнения выполняются без очков.
- ❖ Мышцы лица не подвижны.
- ❖ Работают только глаза.
- ❖ Каждое упражнение следует заканчивать морганием, которое расслабляет мышцы глаз.



1
Горизонтальные движения глаз:
направо-налево.



4
Двигай глазами по диагонали:
склони глаза в левый нижний угол,
затем по прямой переведи взгляд вверх.
Аналогично – в противоположном направлении.



2
Движение глазами
вертикально вверх-вниз.



5
Сведение глаз к носу.
Для этого поставь палец
к переносице и посмотри на него
– глаза легко «соединятся».



3
Круговые движения глазами:
по часовой стрелке
и в противоположном направлении.



Поработай глазами «на расстоянии».
Подойди к окну и посмотри на ближайшую
деталь (например, ветку дерева за окном).
После этого направь взгляд
максимально далеко.



1. Самостоятельная работа

Уважаемые родители!

Самостоятельную работу выполняем на отдельном листочке.

Если у вас нет возможности распечатать, то можно выполнить задание письменно. Если ребёнок затрудняется в списывании текста, вы можете ему помочь.

Ф.И. _____ класс _____

Дата выполнения 16.11.2020

Укажите последовательность заправки верхней нити.

Расставьте цифры от 1 до 8 в правильной последовательности.

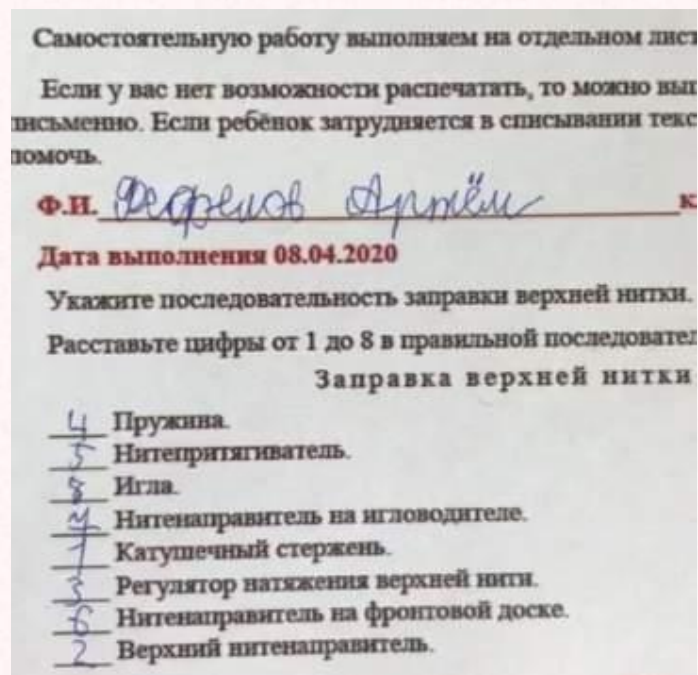
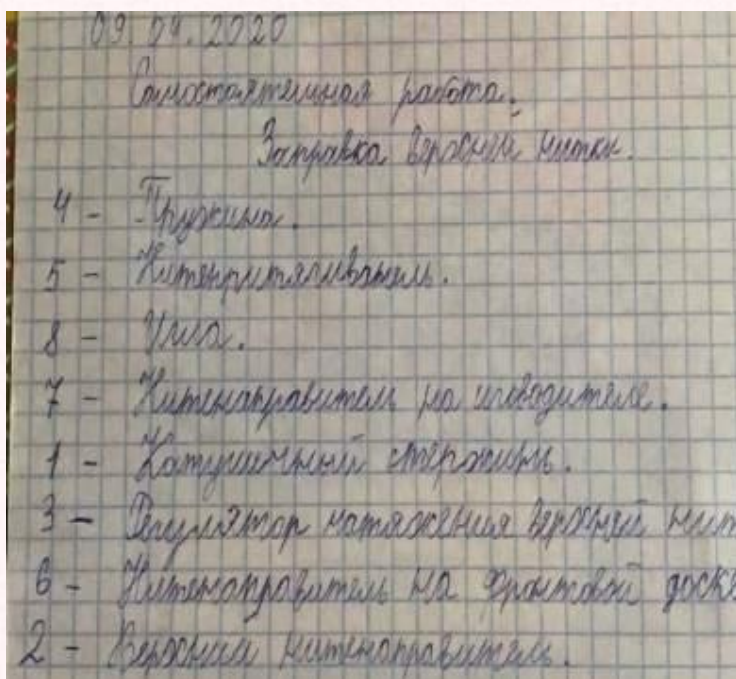
Заправка верхней нити

- _____ Пружина.
- _____ Нитепритягиватель.
- _____ Игла.
- _____ Нитенаправитель на игловодителе.
- _____ Катушечный стержень.
- _____ Регулятор натяжения верхней нити.
- _____ Нитенаправитель на фронтальной доске.
- _____ Верхний нитенаправитель.

Способы выполнения задания

Для выполнения задания текст переписан в тетрадь обучающимся.

Для выполнения задания текст распечатан на принтере.



Физкультминутка

С физминуткой я дружу.
Свою спину разогну.
Руки кверху подниму,
А потом их опущу,
А потом попрыгаю,
Раз, два, три.
Ножками подрыгаю,
Раз, два, три.
Ручками похлопаю,
Раз, два, три.
Ножками потопаяю,
Раз, два, три.
Сяду я за партой стройно,
Чтоб вести себя достойно.



2. Самостоятельная работа

Уважаемые родители!

Самостоятельную работу выполняем на отдельном листочке.
Если у вас нет возможности распечатать, то можно сделать карточки самостоятельно. Если ребёнок затрудняется в списывании текста, вы можете ему помочь.

Ф.

И. _____ класс _____

Дата выполнения 16.11.2020

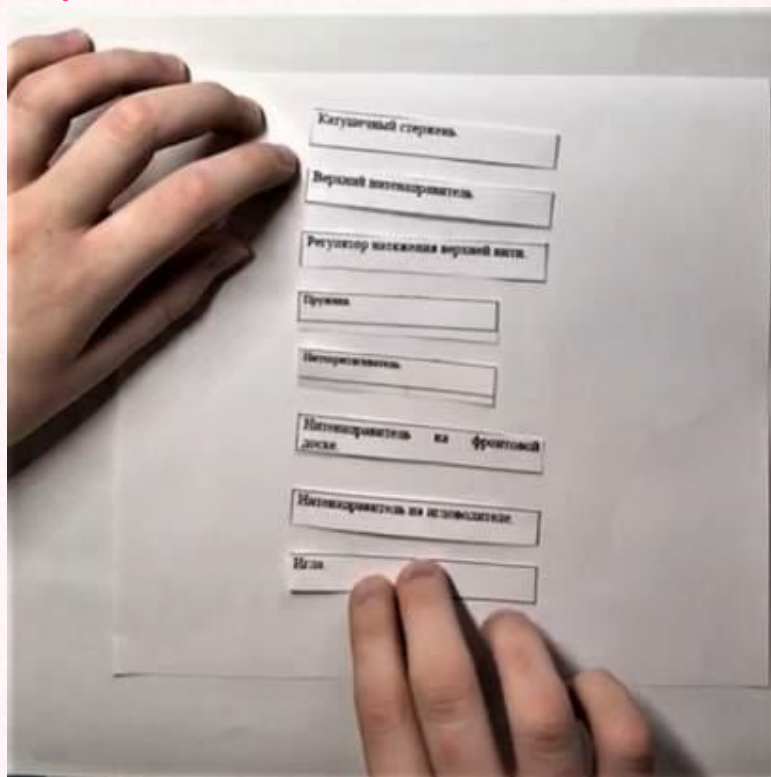
Укажите последовательность заправки верхней нитки.
Разложите карточки в правильной последовательности, проверьте свой ответ, приклейте карточки.
Заправка верхней нитки

Работа с карточками. Перед началом работы карточки разрезать!!!

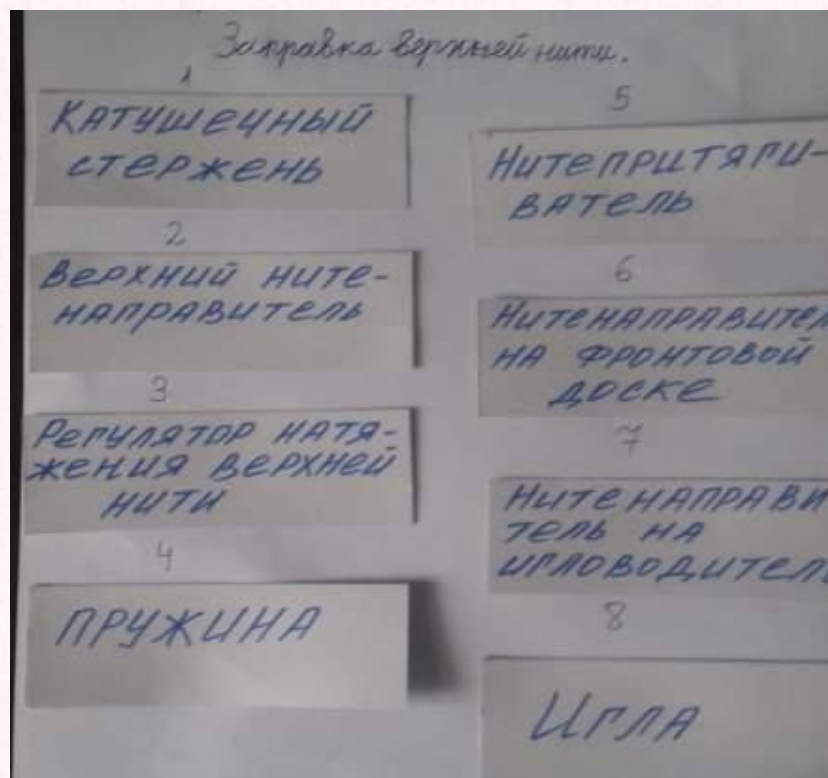
<u>Нитепритягиватель.</u>	Пружина.
<u>Нитенаправитель на игловодителе.</u>	Игла.
Регулятор натяжения верхней нити.	Катушечный стержень.
<u>Нитенаправитель</u> на фронтальной доске.	Верхний <u>нитенаправитель.</u>

Способы выполнения задания

Задание выполнено с помощью распечатанных карточек



Задание выполнено с помощью карточек, изготовленных самостоятельно





Интернет ресурсы:

Шаблон презентации

<http://ib1.keep4u.ru/b/080305/8d/8d7361a5a7f7dcdfff.jpg>

Гимнастика для глаз

<https://yandex.ru/search/?text=гимнастика%20для%20глаз&lr=54&clid=9582>

Физкультминутка

<https://yandex.ru/search/?text=физкультминутка%20у%20парты%20в%20картинках&lr=54&clid=9582>

Литература:

Картушина Г.Б., Мозгова Г.Г., Швейное дело: учебник для 5 кл. спец.(коррекц.) образоват учреждений VIII вида- 3 изд.-М.: Просвящение, 2006-160с.