



**Электронная цифровая подпись
(ЭЦП) и система электронного
документооборота «Вчасно»**

Общая информация

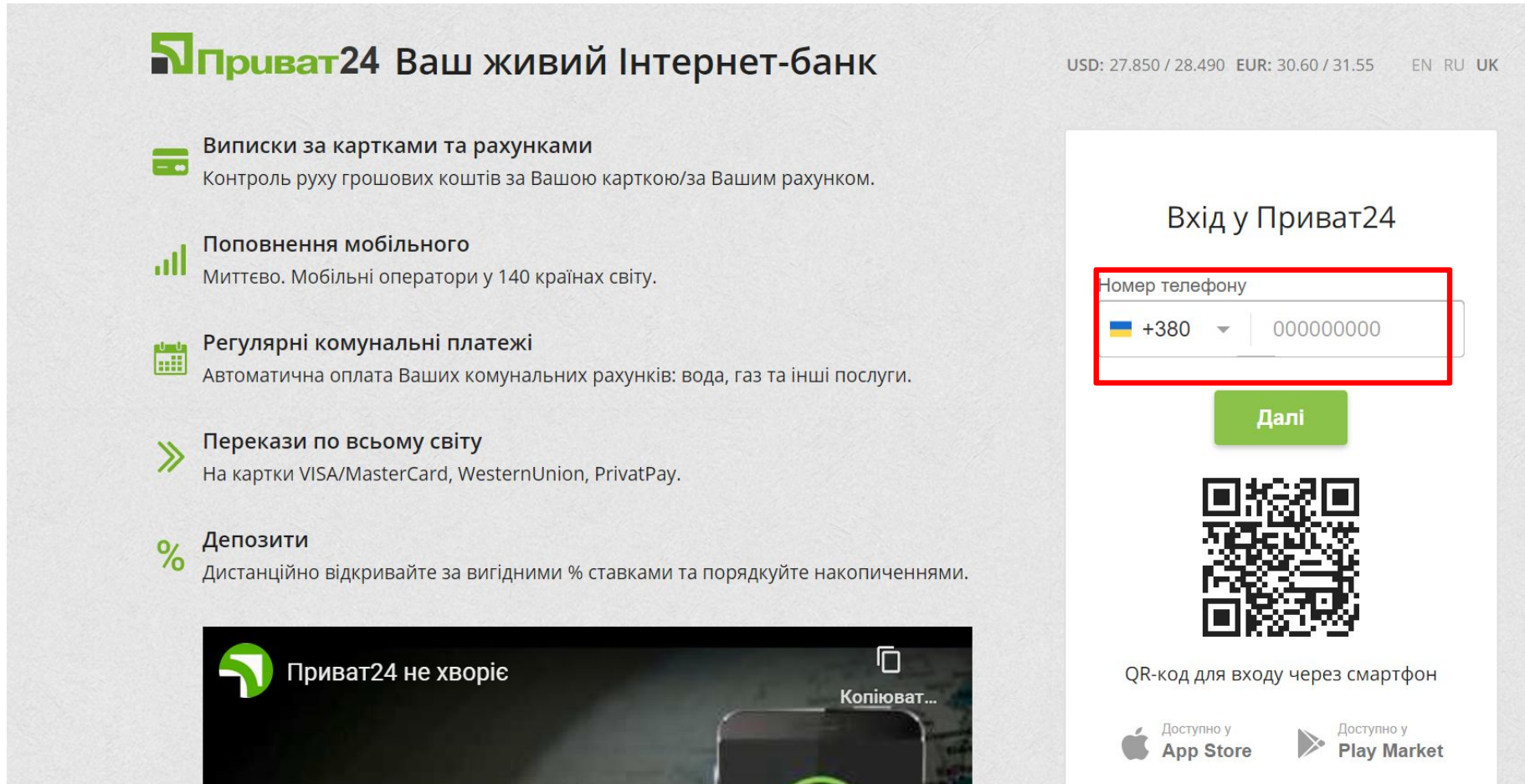
- В данной презентации мы рассмотрим генерирование электронной цифровой подписи через систему Приват 24 и далее – возможность пользования данной электронной цифровой подписью в системе электронного документооборота «Вчасно».
- С какой целью мы это делаем? А для того, чтобы и у предприятия, и у сотрудника была возможность избежать без крайней необходимости посещать офис и в то же время, иметь возможность получать дистанционно документ, который соответствовал бы требованиям действующего законодательства.
- Итак, электронная цифровая подпись (ЭЦП) или электронный цифровой ключ - это своего рода подпись физического лица в электронном виде. Эта подпись получается путем криптографического преобразования ряда электронных данных и дает возможность идентифицировать личность подписавшегося. Т.е. ЭЦП удостоверяет авторство физлица, который ее поставил, и, кроме того, удостоверяет подлинность документа.
- Ранее, для получения электронной цифровой подписи было необходимо обращаться в государственные органы. Теперь, при наличии карточки Приватбанка, есть возможность пользования системой Приват 24 и генерирования ЭЦП не отходя от домашнего компьютера.
- Что для этого нужно – в следующем разделе.



**ЧАСТЬ I. ГЕНЕРИРОВАНИЕ
ЭЛЕКТРОННОГО ЦИФРОВОГО КЛЮЧА В
СИСТЕМЕ ПРИВАТ 24**

Открытие ЭЦП в системе Приват 24

- Для получения электронной цифровой подписи, заходим по ссылке <https://www.privat24.ua/>



Приват24 Ваш живий Інтернет-банк

USD: 27.850 / 28.490 EUR: 30.60 / 31.55 EN RU UK

- Виписки за картками та рахунками**
Контроль руху грошових коштів за Вашою картою/за Вашим рахунком.
- Поповнення мобільного**
Миттєво. Мобільні оператори у 140 країнах світу.
- Регулярні комунальні платежі**
Автоматична оплата Ваших комунальних рахунків: вода, газ та інші послуги.
- Перекази по всьому світу**
На картки VISA/MasterCard, WesternUnion, PrivatPay.
- Депозити**
Дистанційно відкривайте за вигідними % ставками та порядкуйте накопиченнями.


Приват24 не хворіє Копіюват...

Вхід у Приват24

Номер телефону

+380 000000000

Далі

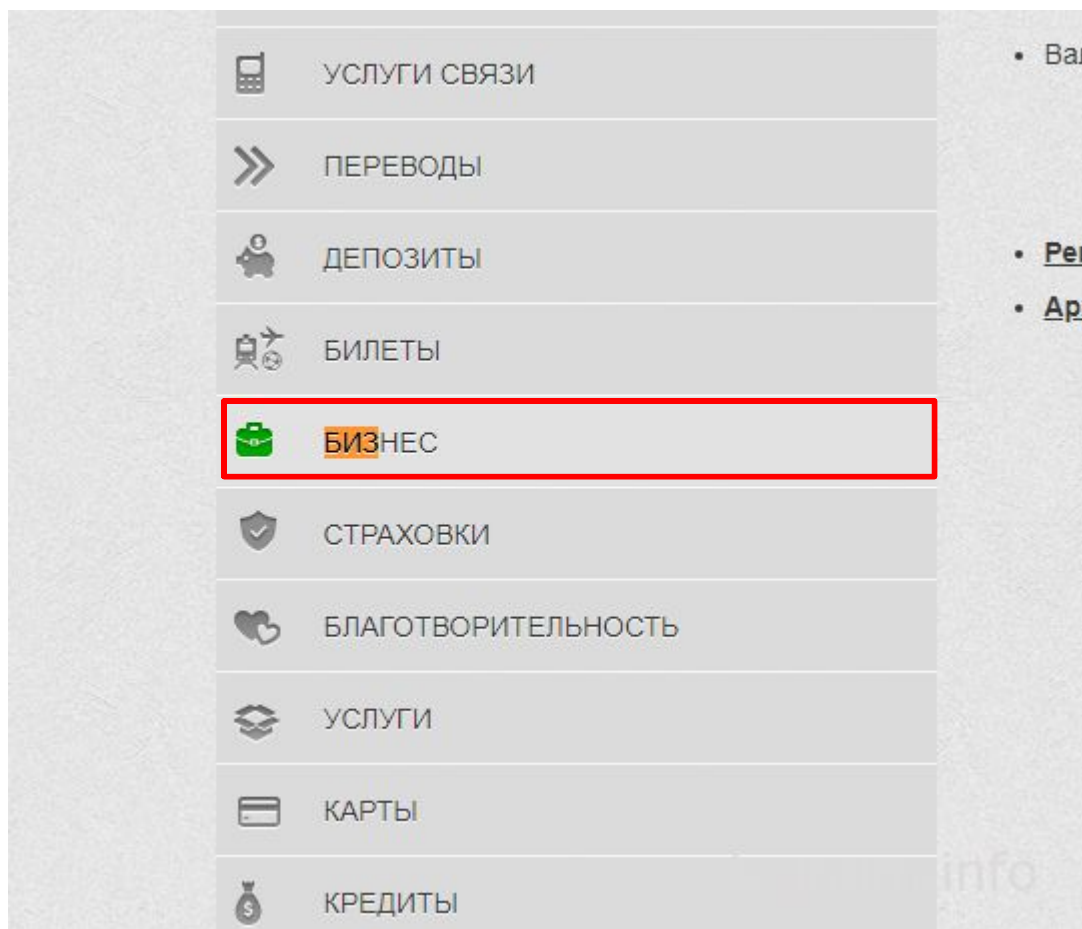


QR-код для входу через смартфон

Доступно у **App Store** Доступно у **Play Market**

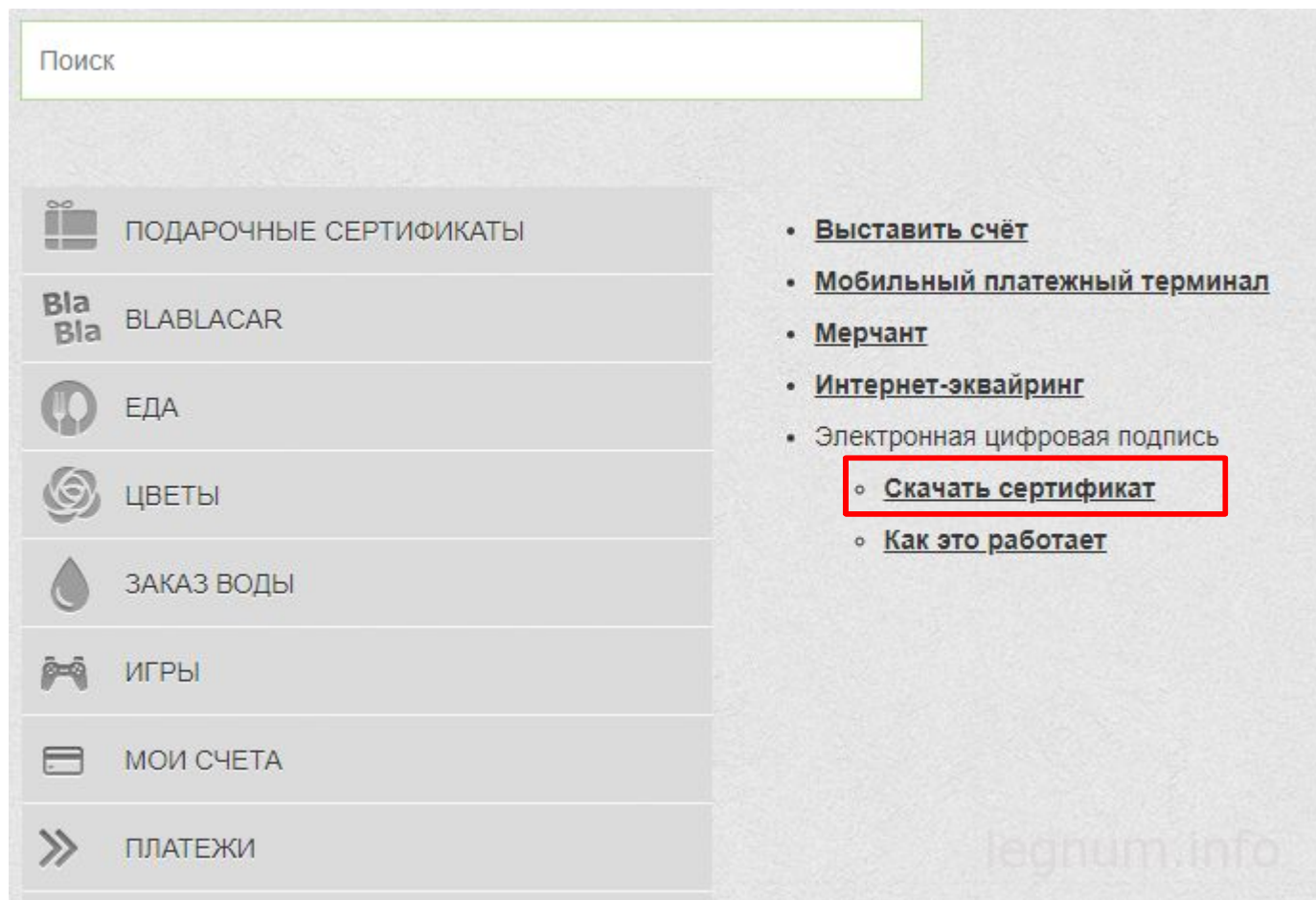
Открытие ЭЦП в системе Приват 24

- Затем, авторизуемся в [Приват-24](#).
- Заходим в раздел «Все услуги» -> «БИЗНЕС»:



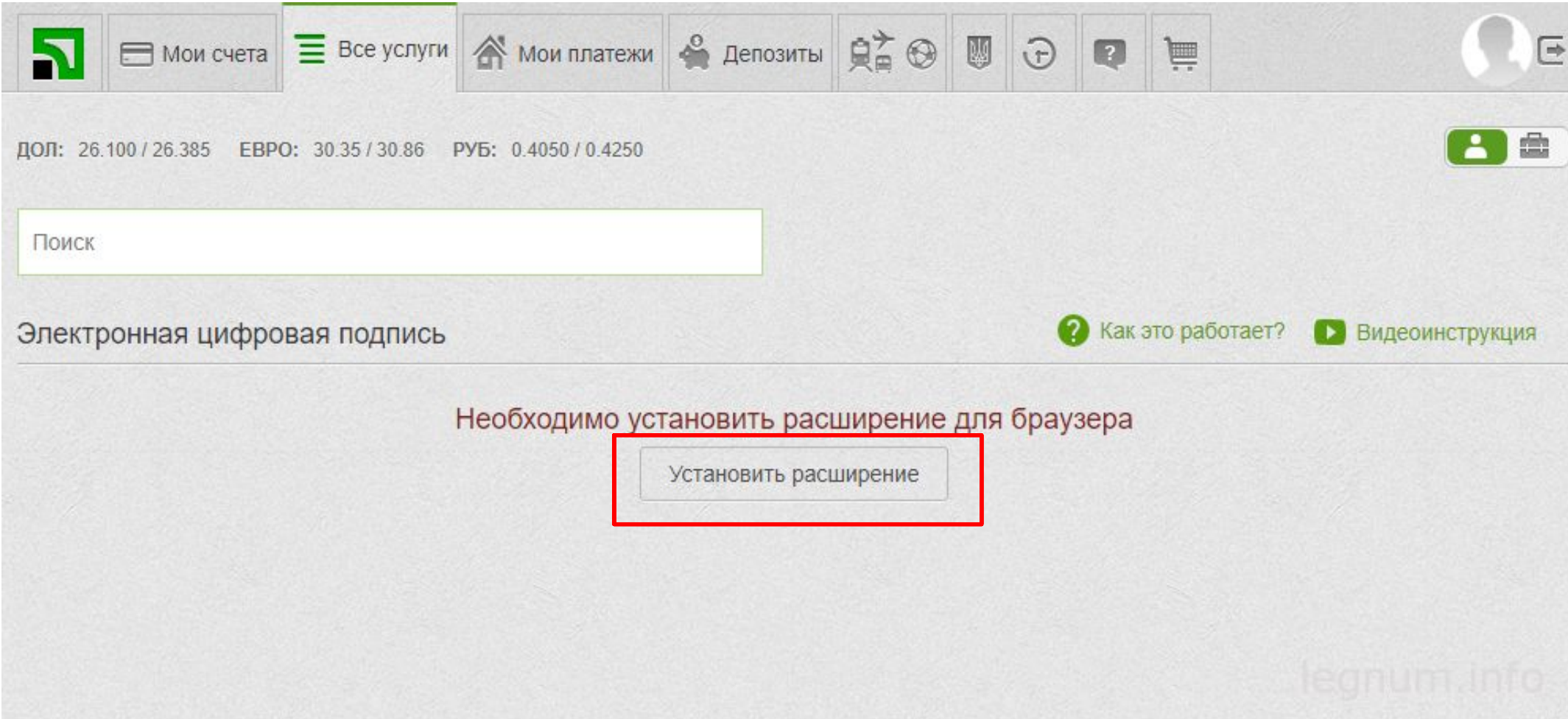
Открытие ЭЦП в системе Приват 24

- Нажимаем «скачать сертификат»



Открытие ЭЦП в системе Приват 24

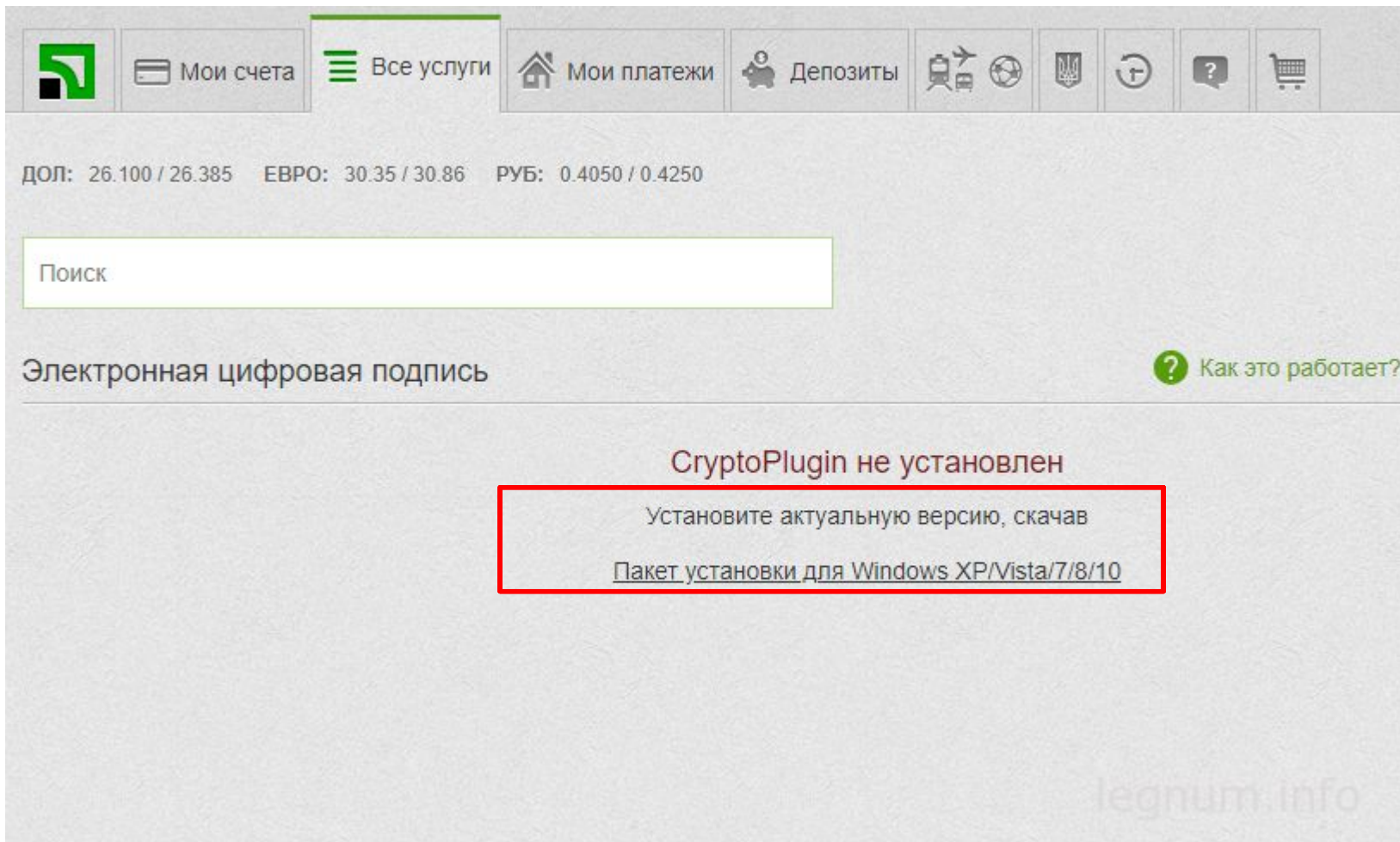
- Далее возможно будет предложено установить приложение для браузера (если такового нет), устанавливаем



The screenshot shows the Privat24 website interface. At the top, there is a navigation bar with icons for 'Мои счета', 'Все услуги', 'Мои платежи', 'Депозиты', and other services. Below the navigation bar, there is a section for currency exchange rates: 'ДОЛ: 26.100 / 26.385', 'ЕВРО: 30.35 / 30.86', and 'РУБ: 0.4050 / 0.4250'. A search bar with the text 'Поиск' is visible. Below the search bar, there is a section titled 'Электронная цифровая подпись' (Electronic Digital Signature). In this section, there is a message: 'Необходимо установить расширение для браузера' (It is necessary to install a browser extension). Below this message, there is a button labeled 'Установить расширение' (Install extension), which is highlighted with a red rectangular border. To the right of the message, there are two links: 'Как это работает?' (How it works?) and 'Видеоинструкция' (Video instruction). The footer of the page contains the text 'legnum.info'.

Открытие ЭЦП в системе Приват 24

- Установить приложение для браузера
- Устанавливаем cryptopugin



The screenshot shows the Privat24 website interface. At the top, there is a navigation bar with icons for 'Мои счета', 'Все услуги', 'Мои платежи', 'Депозиты', and other services. Below the navigation bar, there are exchange rates for USD, EUR, and RUB. A search bar is visible. The main content area displays the text 'Электронная цифровая подпись' (Electronic Digital Signature) and a green question mark icon with the text 'Как это работает?' (How does it work?). A red box highlights a message: 'CryptoPlugin не установлен' (CryptoPlugin not installed), followed by the instruction 'Установите актуальную версию, скачав' (Install the latest version, download) and a link: 'Пакет установки для Windows XP/Vista/7/8/10' (Installation package for Windows XP/Vista/7/8/10). The footer of the page contains the text 'legnum.info'.

Мои счета Все услуги Мои платежи Депозиты

дол: 26.100 / 26.385 ЕВРО: 30.35 / 30.86 РУБ: 0.4050 / 0.4250

Поиск

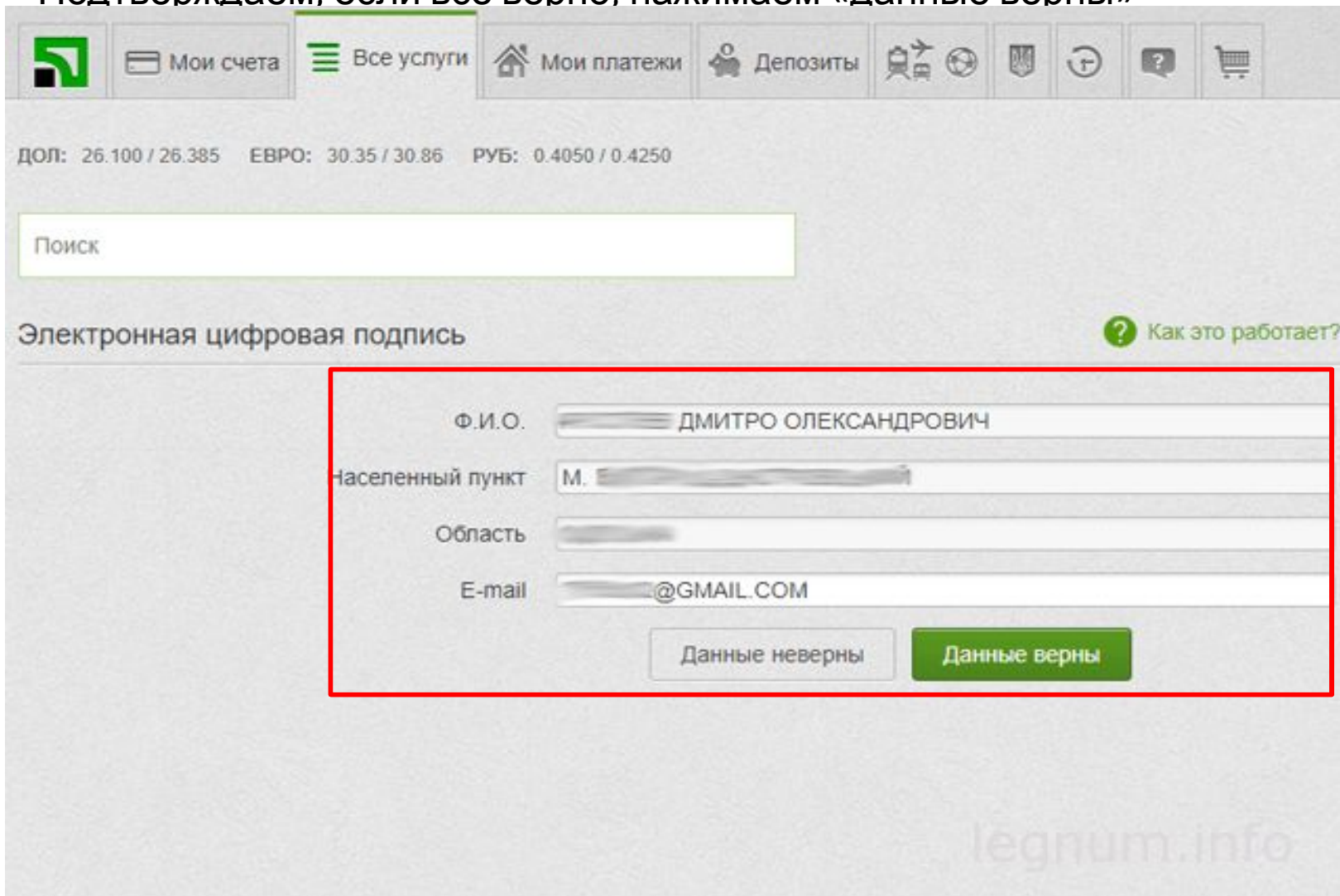
Электронная цифровая подпись [? Как это работает?](#)

CryptoPlugin не установлен
Установите актуальную версию, скачав
[Пакет установки для Windows XP/Vista/7/8/10](#)

legnum.info

Открытие ЭЦП в системе Приват 24

- Теперь данные для электронной цифровой подписи подтянутся автоматически из данных для Приват
- Подтверждаем, если все верно, нажимаем «данные верны»



Мои счета Все услуги Мои платежи Депозиты

дол: 26.100 / 26.385 ЕВРО: 30.35 / 30.86 РУБ: 0.4050 / 0.4250

Поиск

Электронная цифровая подпись [? Как это работает?](#)

Ф.И.О. ДМИТРО ОЛЕКСАНДРОВИЧ

Населенный пункт М. [REDACTED]

Область [REDACTED]

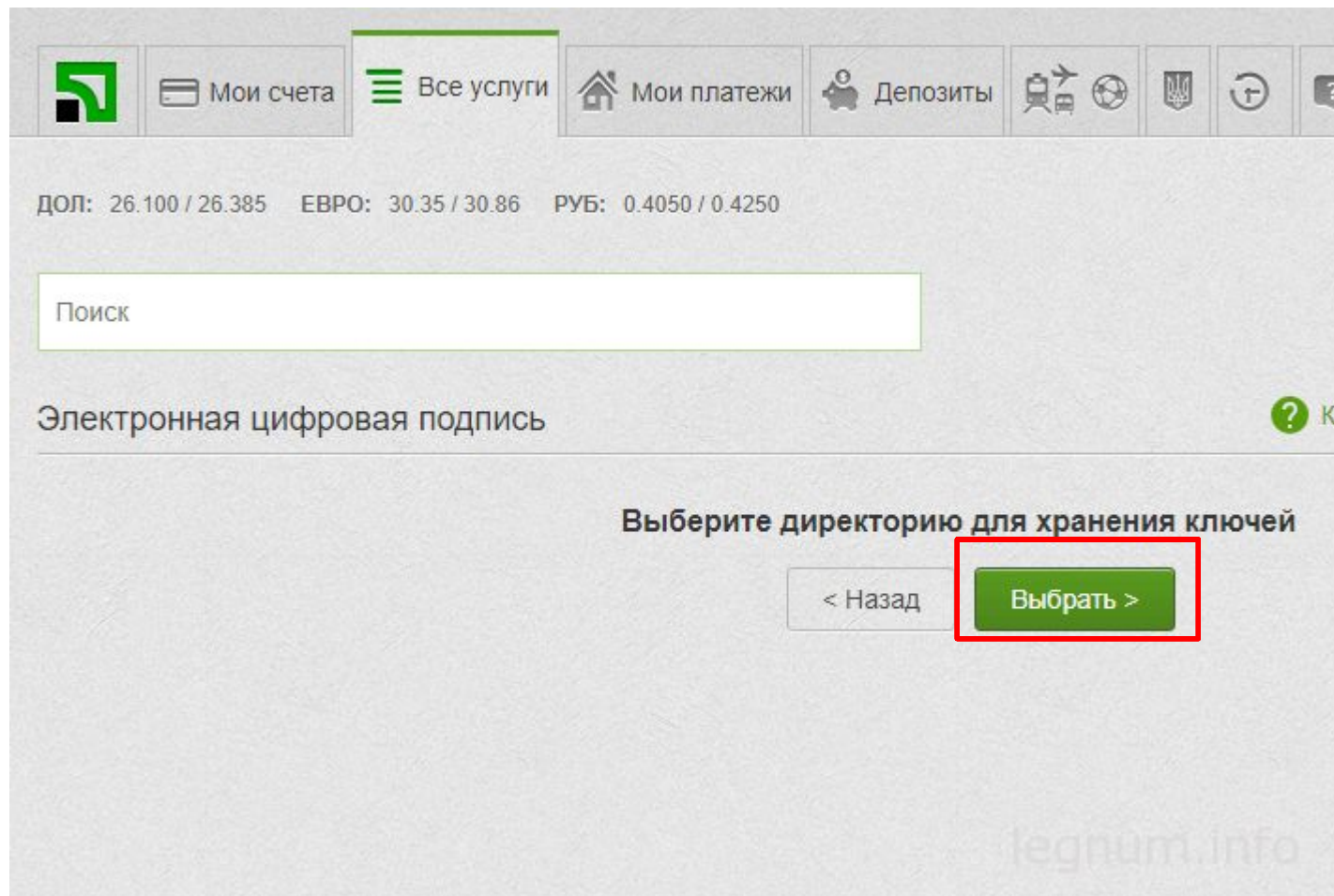
E-mail [REDACTED]@GMAIL.COM

Данные неверны **Данные верны**

legnum.info

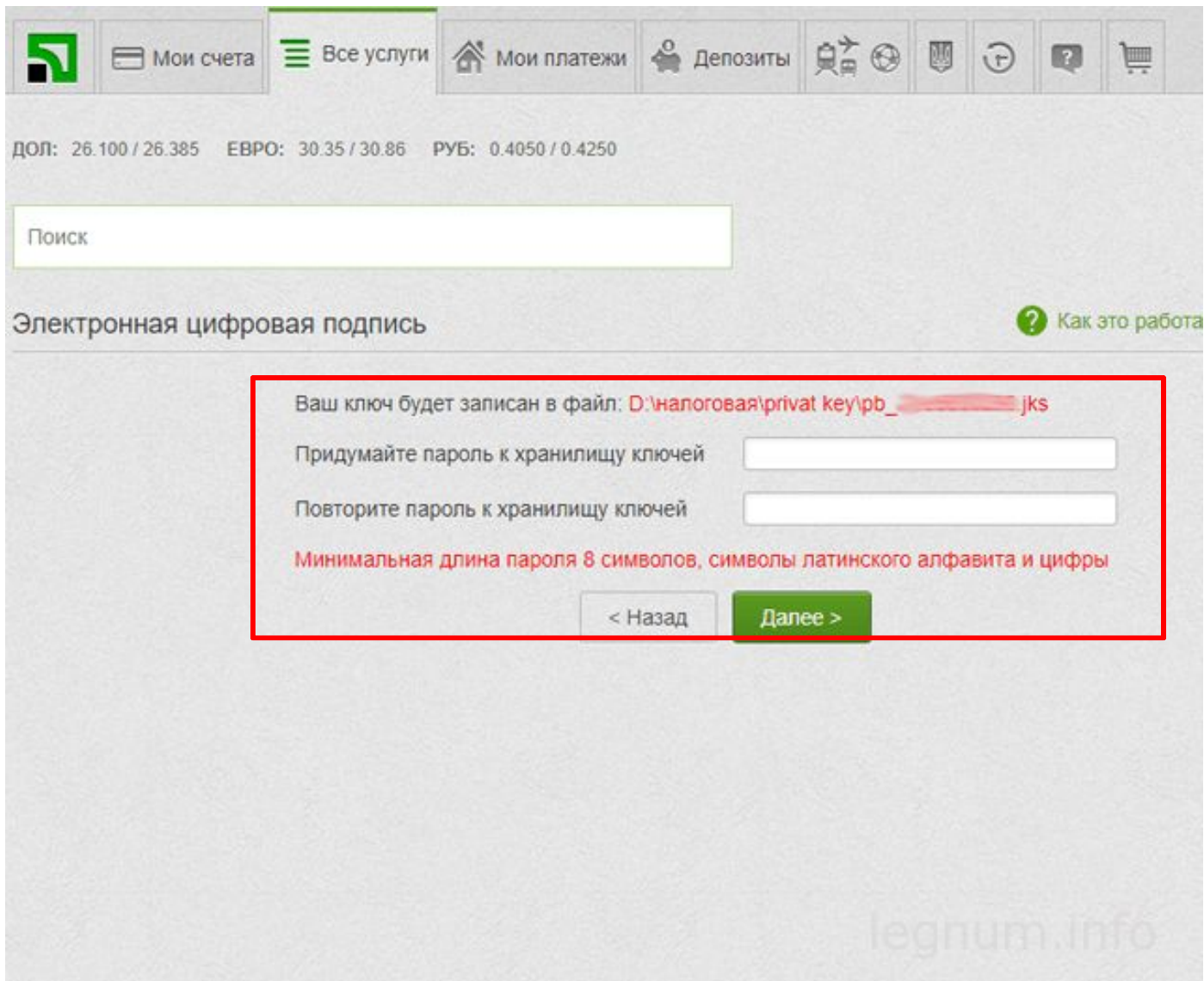
Открытие ЭЦП в системе Приват 24

- Выбираем папку, куда будет сохранен файл ЭЦП



Открытие ЭЦП в системе Приват 24

- Указываем пароль для файла электронной цифровой подписи и не забываем его записать:



Мои счета Все услуги Мои платежи Депозиты

ДОЛ: 26.100 / 26.385 ЕВРО: 30.35 / 30.86 РУБ: 0.4050 / 0.4250

Поиск

Электронная цифровая подпись [? Как это работа](#)

Ваш ключ будет записан в файл: D:\налоговая\privat key\pb_ [redacted] .jks

Придумайте пароль к хранилищу ключей

Повторите пароль к хранилищу ключей

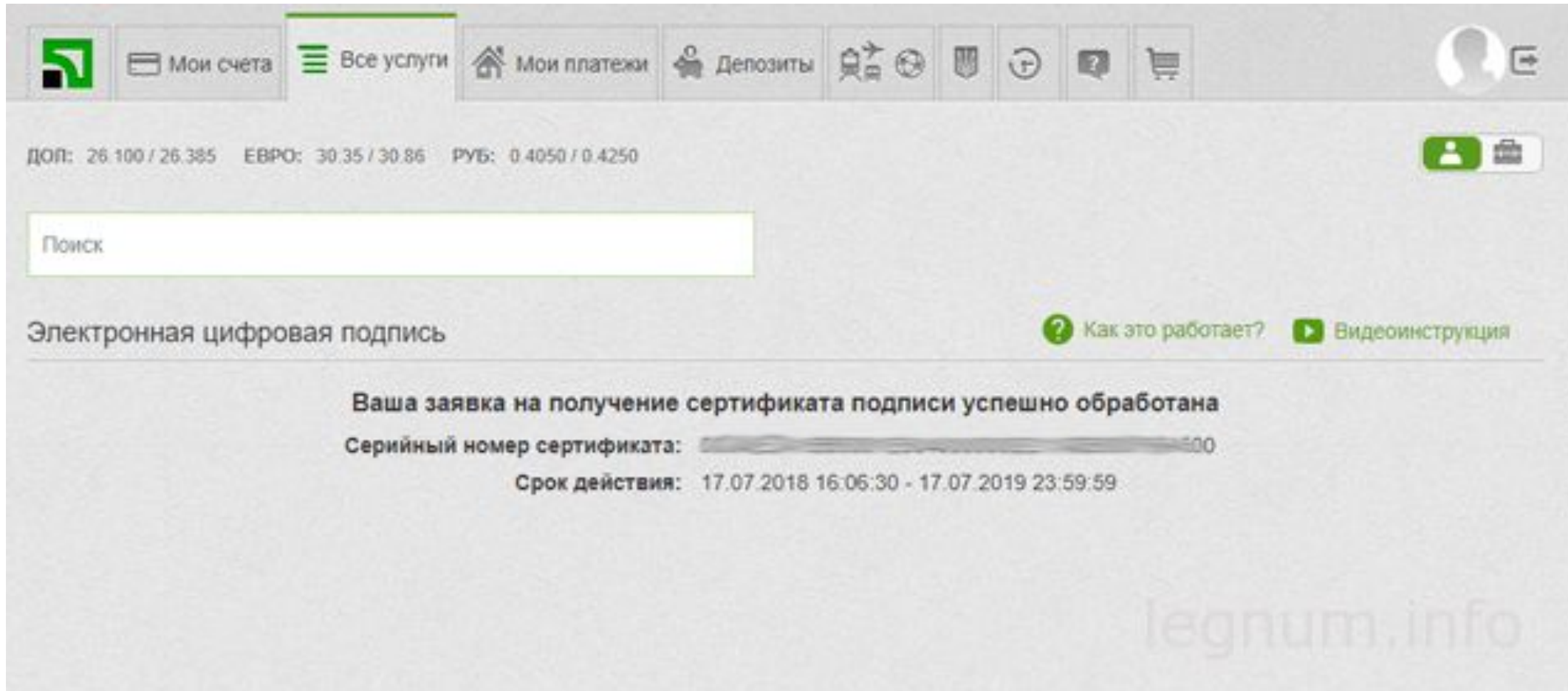
Минимальная длина пароля 8 символов, символы латинского алфавита и цифры

< Назад **Далее >**

legnum.info

Открытие ЭЦП в системе Приват 24

- Заявка успешно обработана и мы получаем ЭЦП от Приват-24 со сроком действия на год:



The screenshot shows the Privat24 website interface. At the top, there is a navigation bar with icons for 'Мои счета', 'Все услуги', 'Мои платежи', 'Депозиты', and other services. Below the navigation bar, there are currency exchange rates for USD, EUR, and RUB. A search bar is visible. The main content area displays the title 'Электронная цифровая подпись' and a confirmation message: 'Ваша заявка на получение сертификата подписи успешно обработана'. Below this, the serial number of the certificate is shown as a blurred line, and the validity period is listed as '17.07.2018 16:06:30 - 17.07.2019 23:59:59'. There are also links for 'Как это работает?' and 'Видеоинструкция'. The watermark 'legnum.info' is visible in the bottom right corner.

Мои счета Все услуги Мои платежи Депозиты

ДОП: 26.100 / 26.385 ЕВРО: 30.35 / 30.86 РУБ: 0.4050 / 0.4250

Поиск

Электронная цифровая подпись [? Как это работает?](#) [▶ Видеоинструкция](#)

Ваша заявка на получение сертификата подписи успешно обработана

Серийный номер сертификата: XXXXXXXXXXXXXXXXXXXX00

Срок действия: 17.07.2018 16:06:30 - 17.07.2019 23:59:59

legnum.info




**ЧАСТЬ II. ПОЛЬЗОВАНИЕ СИСТЕМОЙ
ЭЛЕКТРОННОГО ДОКУМЕНТООБОРОТА
«ВЧАСНО»**

Общая информация

- Переходим теперь, к цели генерирования нами электронной подписи – системе электронного документооборота «Вчасно» и пользования ею для подписи тех или иных документов (договоров, актов выполненных работ и. т.д).
- Сервис "Вчасно" очень прост и удобен в использовании как для новичков так и продвинутых пользователей, а по простоте интерфейса напоминает обычную e-mail почту. Пользование данной системой - **бесплатно**



Общая информация



КОМПАНИЯ

- Загружает документ
- Указывает ОКПО\ИНН контрагента
- Подписывает электронно-цифровой печатью
- Комментирует на любом этапе подписания документа

СЕРВИС "ВЧАСНО"

- Обслуживает Ваш облачный архив
- Обеспечивает удобный поиск документов
- Мониторит статус подписания
- Позволяет сохранить на локальном носителе или распечатать

СОТРУДНИК

- Получает письмо с уведомлением о документе от КОМПАНИИ
- Подписывает ЭЦП в ответ на запрос КОМПАНИИ
- Обсуждает документ вместе с сотрудником КОМПАНИИ прямо в сервисе "Вчасно", комментируя его на любом этапе подписания

- Спочатку заходимо на <https://vchasno.ua/>

Вчасно

Головна Наші клієнти Робота з сервісом Тарифи Отримання КЕП Вчасно EDI Вхід **Регістрація**

Сервіс електронного документообігу

Робимо складні бізнес-процеси простими

Спробувати безкоштовно

- Регистрируемся посредством ввода требуемых программой данных.

Зареєструватись

Для роботи з юридичними документами ?

Для роботи з EDI документами для ритейлу ?

Email *

Вкажіть свій email

Пароль *

Вигадайте пароль



Не менше 8 символів

Телефон *

+38 0 _ _ _ _ _

Я погоджуюсь з [офертою](#) та [політикою конфіденційності](#)

Ім'я

Як ми можемо до вас звертатись?

[Ваш промокод \(не обов'язково\) ?](#)

Зареєструватись

Ви вже маєте обліковий запис? [Увійдіть](#)

- Подтверждаем свой e-mail, войдя по ссылке, которая **придет на Вашу ПОЧТУ**

Завантажити документ

Формати: PDF, XML, DBF, TXT, PNG, JPEG, P, DOCX, XLSX

Зовнішні документи


- Вхідні
- Вихідні
- Внутрішні документи Pro

▶ Статуси підписання

Очікують мого підпису ?

3 коментарями

Показати документи за період



Ласкаво просимо до Вчасно!


Будь ласка, підтвердіть свою адресу електронної пошти
@gmail.com

Для цього перейдіть за посиланням з листа, що вам було надіслано на пошту.

Якщо ви не отримали листа, натисніть на кнопку нижче, щоб наш сервіс надіслав його повторно.

[Надіслати повторно](#)

- Затем, пройдя по ссылке и войдя в систему, необходимо пройти проверку, нажав на опцию КЕП/ЕЦП



Введіть ЄДРПОУ/ІПН/назву компанії, email, назву або номер документа

Пошук

ден [Вийти](#)

Завантажити документ

Формати: PDF, XML, DBF, TXT, PNG, JPEG, ZIP, DOCX, XLSX

Зовнішні документи

Вхідні

Вихідні


Внутрішні документи **Pro**

Статуси підписання

Очікують мого підпису ?

3 коментарями

Показати документи за період



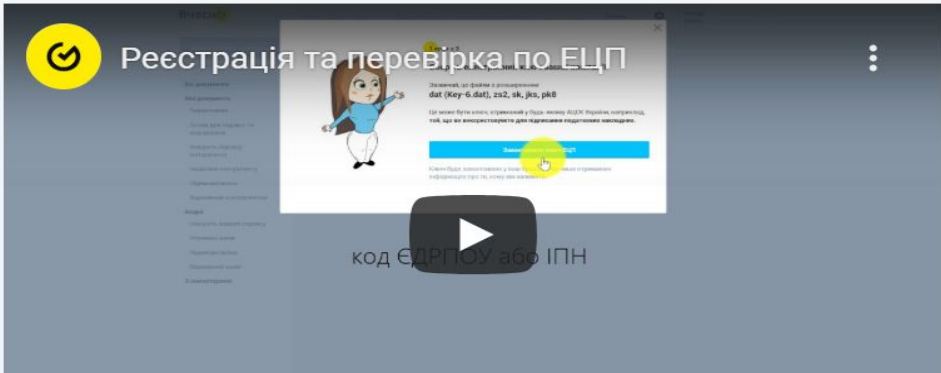
Пройдіть перевірку

Задля безпеки ми просимо вас пройти перевірку за допомогою КЕП/ЕЦП, щоб ми дізналися, яку компанію ви представляєте. Це дуже просто і займе всього декілька хвилин.

Ми не отримаємо доступ до ключа, лише інформацію про те, кому він належить.

Оберіть зручний для вас спосіб перевірки:

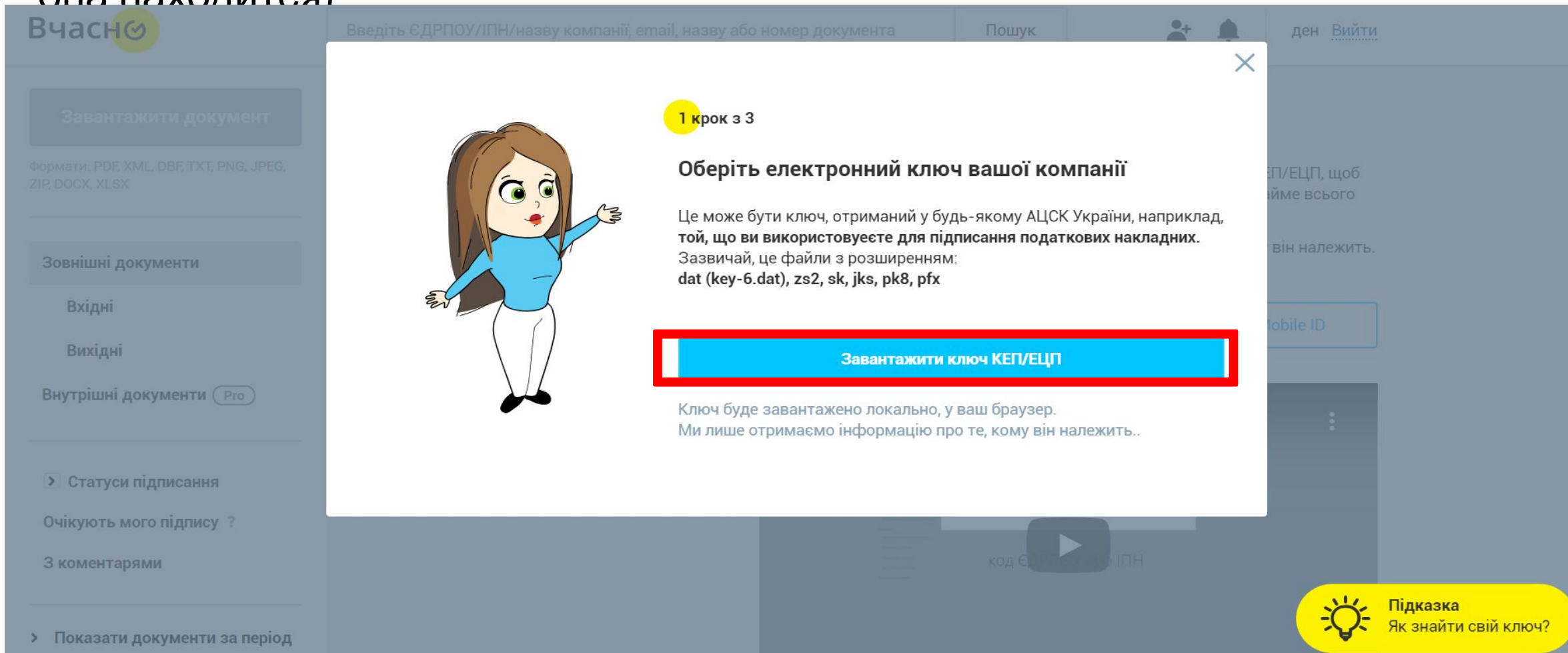
По КЕП/ЕЦП Апаратним ключем По Mobile ID



Реєстрація та перевірка по ЕЦП

код ЄДРПОУ або ІПН

- Затем, необходимо выбрать ЭЦП – тот файл, который мы сделали в Приват 24 (электронную цифровую подпись, указав адрес директории, где она находится)



The screenshot shows the 'Вчасно' (Vchasno) web application interface. A modal window is open, titled '1 крок з 3' (Step 1 of 3), with the instruction 'Оберіть електронний ключ вашої компанії' (Select your company's electronic key). The text explains that this can be a key obtained from any ACSC in Ukraine, such as one used for signing tax forms, and lists common file extensions: dat (key-6.dat), zs2, sk, jks, pk8, pfx. A blue button labeled 'Завантажити ключ КЕП/ЕЦП' (Upload key KEP/ECP) is highlighted with a red border. Below the button, it states: 'Ключ буде завантажено локально, у ваш браузер. Ми лише отримаємо інформацію про те, кому він належить..' (The key will be uploaded locally to your browser. We will only receive information about who it belongs to..). A cartoon character of a woman with long brown hair, wearing a blue top and white pants, is pointing towards the button. In the bottom right corner, there is a yellow tip box with a lightbulb icon and the text 'Підказка Як знайти свій ключ?' (Tip: How to find your key?).

Вчасно

Введіть ЄДРПОУ/ІПН/назву компанії, email, назву або номер документа

Пошук

ден Вийти

Завантажити документ

Формати: PDF, XML, DBF, TXT, PNG, JPEG, ZIP, DOCX, XLSX

Зовнішні документи

Вхідні

Вихідні

Внутрішні документи Pro

Статуси підписання

Очікують мого підпису ?

3 коментарями

Показати документи за період

1 крок з 3

Оберіть електронний ключ вашої компанії

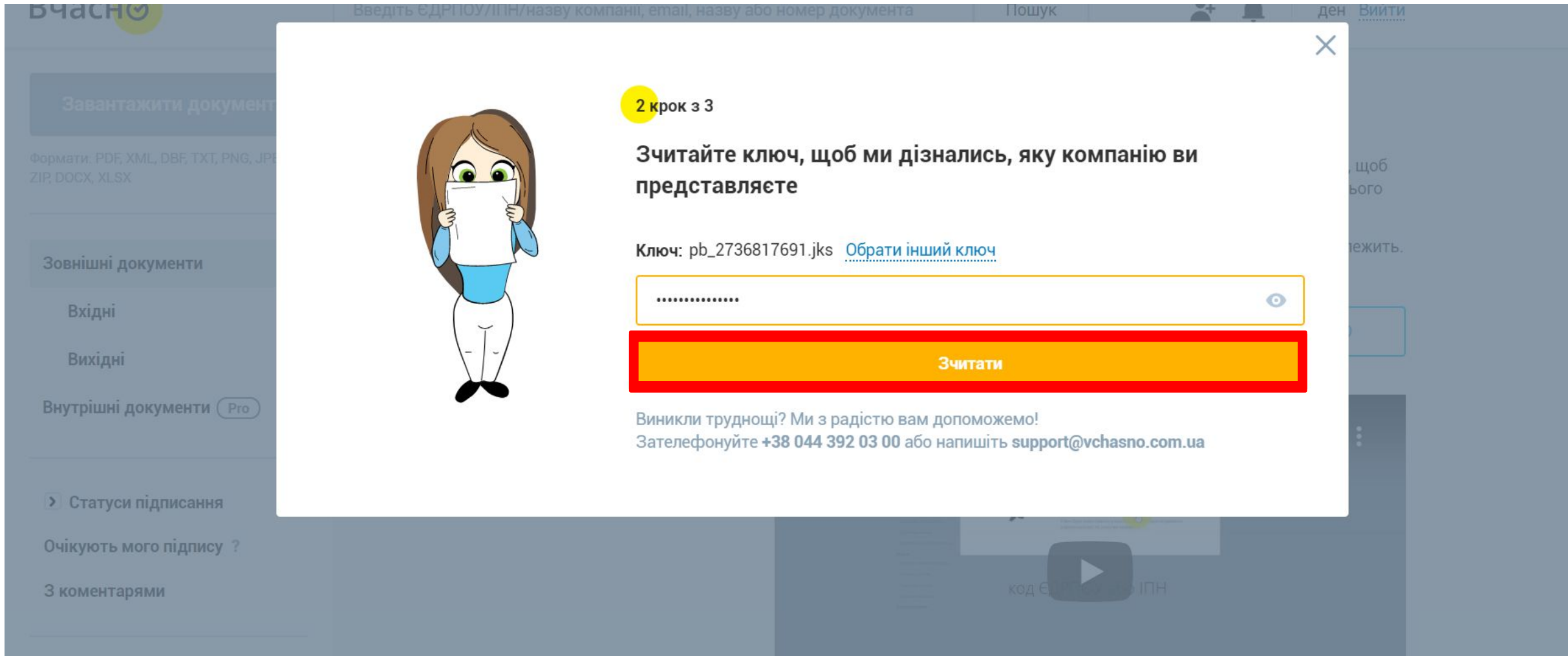
Це може бути ключ, отриманий у будь-якому АЦСК України, наприклад, той, що ви використовуєте для підписання податкових накладних. Зазвичай, це файли з розширенням: dat (key-6.dat), zs2, sk, jks, pk8, pfx

Завантажити ключ КЕП/ЕЦП

Ключ буде завантажено локально, у ваш браузер. Ми лише отримаємо інформацію про те, кому він належить..

Підказка Як знайти свій ключ?

- И ввести пароль



Введіть ЄДРПОУ/ПІПН/назву компанії, email, назву або номер документа

Пошук

ден Вийти

Завантажити документ

Формати: PDF, XML, DBF, TXT, PNG, JPG, ZIP, DOCX, XLSX

Зовнішні документи

Вхідні

Вихідні

Внутрішні документи Pro

Статуси підписання

Очікують мого підпису ?

З коментарями

2 крок з 3

Зчитайте ключ, щоб ми дізнались, яку компанію ви представляєте

Ключ: pb_2736817691.jks [Обрати інший ключ](#)

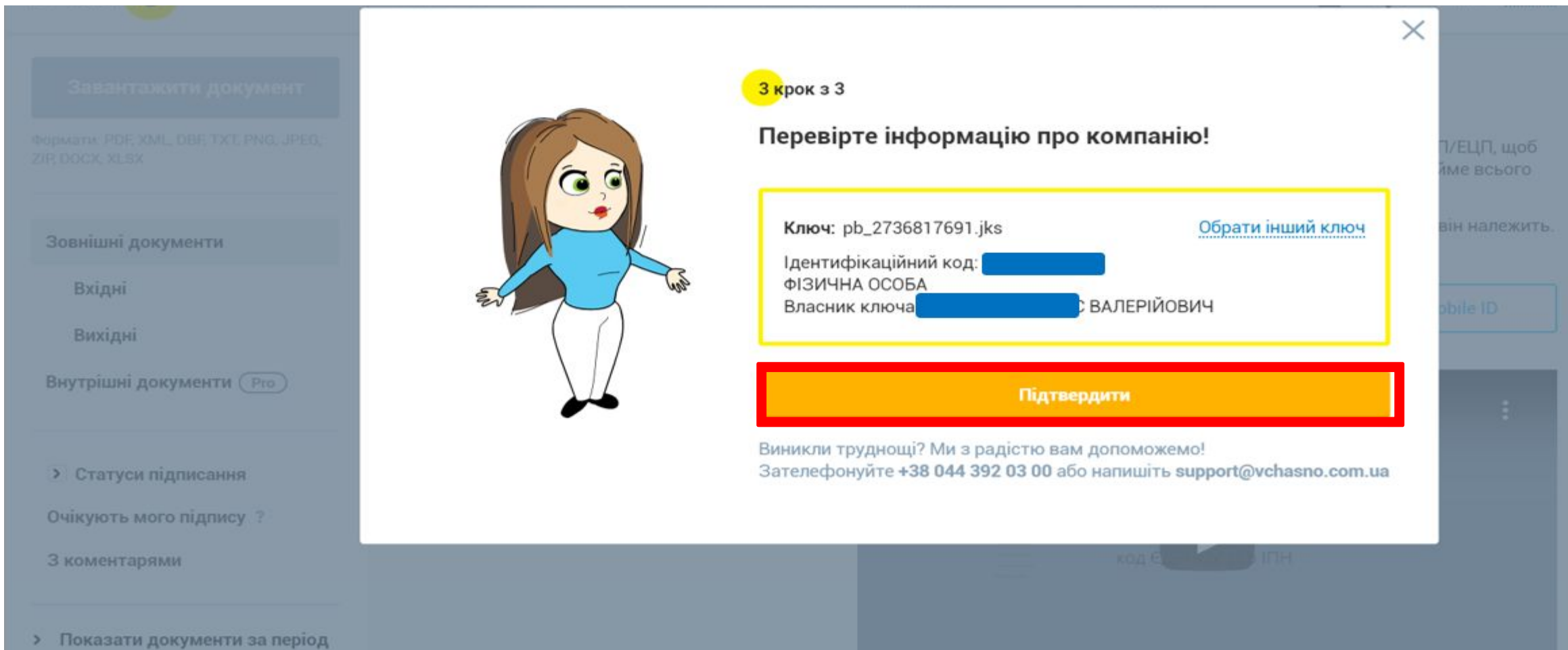
.....

Зчитати

Виникли труднощі? Ми з радістю вам допоможемо!
Зателефонуйте +38 044 392 03 00 або напишіть support@vchasno.com.ua

ПЕРВИЧНАЯ РЕГИСТРАЦИЯ

- Система выведет Ваши персональные данные (идентификационный код, фамилию, имя и отчество)
- Необходимо нажать «Подтвердить»



Завантажити документ

Формати: PDF, XML, DBF, TXT, PNG, JPEG, ZIP, DOCX, XLSX

Зовнішні документи

Вхідні

Вихідні

Внутрішні документи Pro

Статуси підписання

Очікують мого підпису ?

З коментарями

Показати документи за період

3 крок з 3

Перевірте інформацію про компанію!

Ключ: pb_2736817691.jks [Обрати інший ключ](#)

Ідентифікаційний код: [redacted]

ФІЗИЧНА ОСОБА

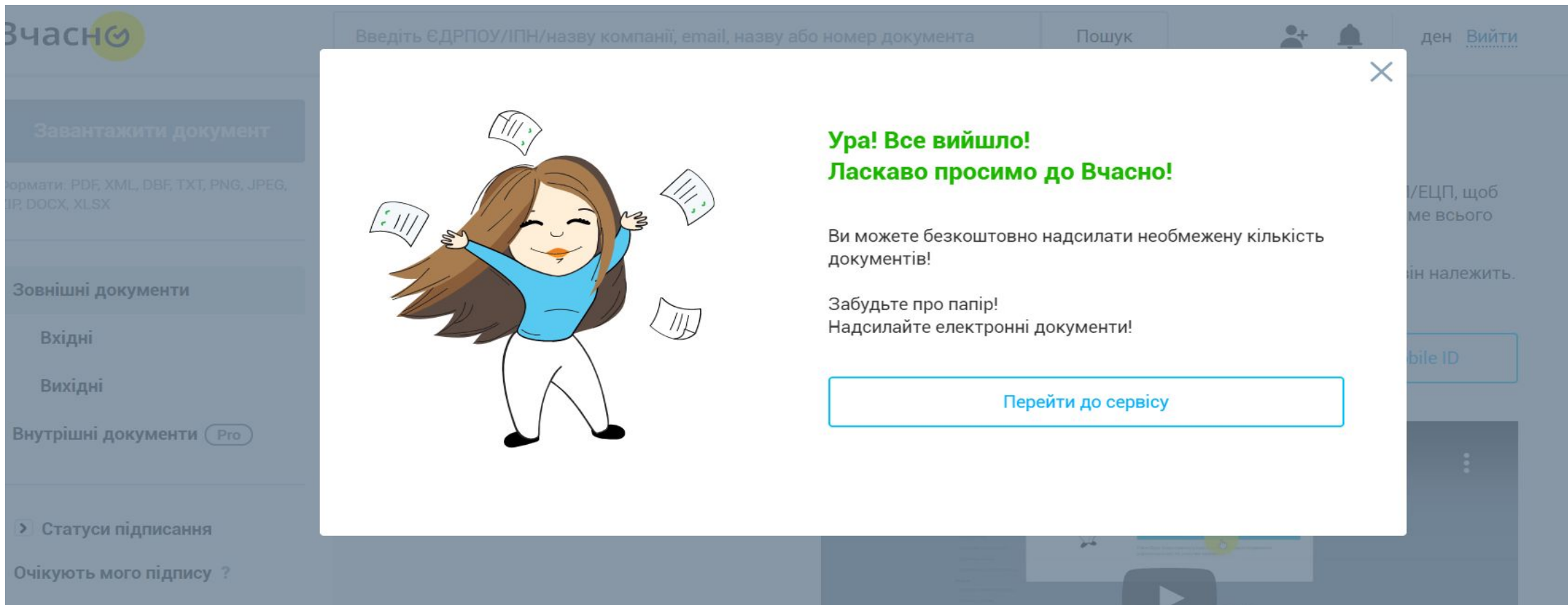
Власник ключа [redacted] : ВАЛЕРІЙОВИЧ

Підтвердити

Виникли труднощі? Ми з радістю вам допоможемо!
Зателефонуйте +38 044 392 03 00 або напишіть support@vchasno.com.ua

ПЕРВИЧНАЯ РЕГИСТРАЦИЯ

- Поздравляем, Вы зарегистрированы!
- Не забудьте Ваш логин и пароль к системе Вчасно.



The screenshot displays the 'Вчасно' web application interface. A central white dialog box with a close button (X) in the top right corner contains the following text:

Ура! Все вышло!
Ласкаво просимо до Вчасно!

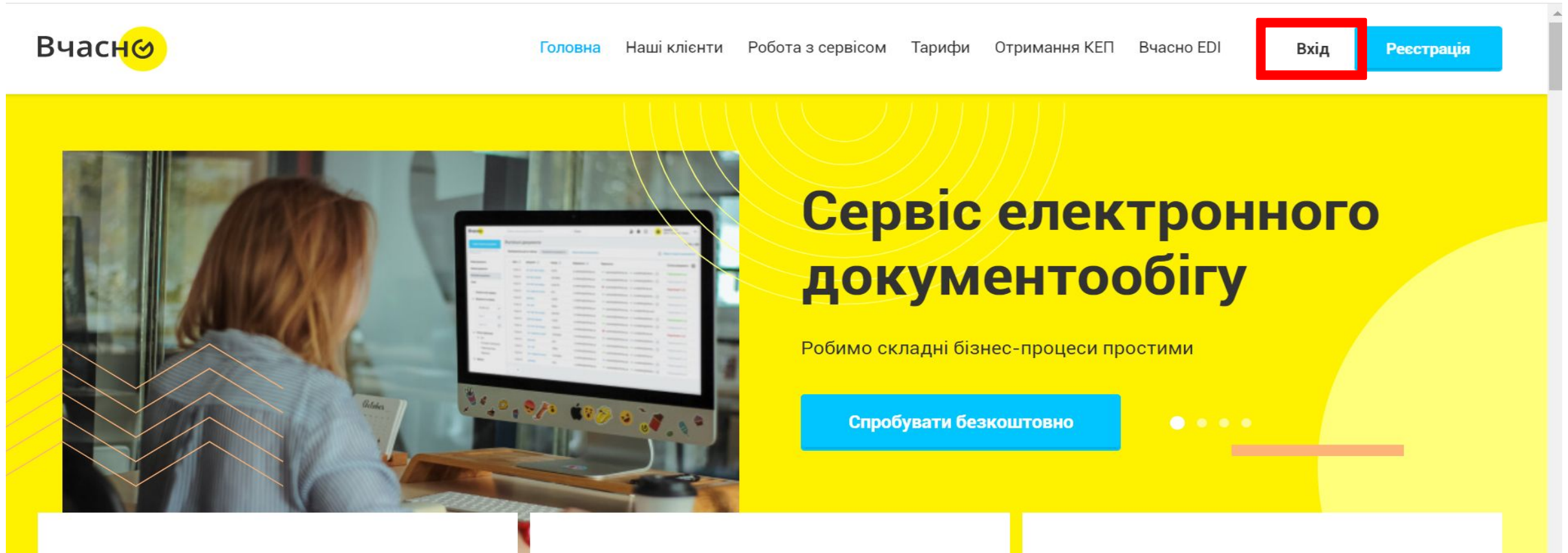
Ви можете безкоштовно надсилати необмежену кількість документів!

Забудьте про папір!
Надсилайте електронні документи!

[Перейти до сервісу](#)

The background interface includes a search bar with the placeholder text 'Введіть ЄДРПОУ/ІПН/назву компанії, email, назву або номер документа', a search button 'Пошук', and user profile icons. The left sidebar contains navigation options: 'Завантажити документ', 'Зовнішні документи' (with sub-items 'Вхідні' and 'Вихідні'), 'Внутрішні документи Pro', 'Статуси підписання', and 'Очікують мого підпису?'. The top left corner features the 'Вчасно' logo.

- Предположим, вы успешно зарегистрировались и через некоторое время Вам необходимо зайти в систему и проверить, нет ли какого-нибудь документа, который ожидает Вас и который нужно подписать в системе.
- Снова входим на <https://vchasno.ua/> и нажимаем «Вход»



The screenshot shows the homepage of the Vchasno website. At the top left is the Vchasno logo. The navigation menu includes links for 'Головна', 'Наші клієнти', 'Робота з сервісом', 'Тарифи', 'Отримання КЕП', and 'Вчасно EDI'. The 'Вхід' (Login) button is highlighted with a red box, and the 'Реєстрація' (Registration) button is in blue. The main banner features a woman working at a computer on the left. The right side of the banner has the heading 'Сервіс електронного документообігу' (Electronic Document Exchange Service) and the tagline 'Робимо складні бізнес-процеси простими' (We make complex business processes simple). A blue button labeled 'Спробувати безкоштовно' (Try for free) is positioned below the tagline.

- Вводим логин и пароль к системе

Зателефонуйте нам: +38 044 392 03 00 [Зареєструватись](#)

Вхід

Ваш email

Ваш пароль

Запам'ятати мене

[Увійти](#)

[Забули пароль?](#)

У вас ще нема облікового запису? [Зареєструйтесь](#)

ПОЛЬЗОВАНИЕ СИСТЕМОЙ «ВЧАСНО»



- Открываем систему и сразу можем проверить, есть ли входящие документы, которые ожидают Вашего подтверждения (статус «Очікують»

Вчасно

Введіть ЄДРПОУ/ІПН/назву компанії, email, назву або номер документа

Отримайте пробну версію тарифа "Професійний" безкоштовно на 1 місяць [Залишити запит](#) ✕

За датою завантаження або отримання [За датою формування](#) 1 - 2 з 2

<input type="checkbox"/>	Дата ↓↑	Документ ↓↑	Номер ↓↑	Контрагент ↓↑	Компанія ↓↑	ЄДРПОУ/ІПН ↓↑	Статус	
<input type="checkbox"/>	20:49	akt_vypolnen...					Очікують під...	
<input type="checkbox"/>	25.03.20	Акт ГРУДЕН...					Підписаний в...	

Кількість документів на сторінці

Формати: PDF, XML, DBF, TXT, PNG, JPEG, ZIP, DOCX, XLSX

Завантажити документ

Зовнішні документи

Вхідні

Вихідні

Внутрішні документи Pro

Статуси підписання

Очікують мого підпису ?

З коментарями

Показати документи за період

- Открываем документ со статусом «Очікують підпис» и знакомимся с его содержанием

Вхідні

Вихідні

Внутрішні документи Pro

▸ Статуси підписання

Очікують мого підпису ?

3 коментарями

▸ Показати документи за період

▸ Статус погодження

▸ Ярлики ? Pro

Не отримані контрагентом ?

Акт о приемке выполненных работ № ____

от « ____ » _____ 20__ г.

Исполнитель _____

Заказчик _____

№	Наименование работы (услуги)	Ед. изм.	Количество	Цена	Сумма
Итого:					
Без налога (НДС)					
Всего (с учетом НДС)					

Всего оказано услуг на сумму:

_____ рублей,

в т.ч. НДС – _____ рублей.

Вышеперечисленные работы (услуги) выполнены полностью и в срок. Заказчик претензий по объему, качеству и срокам оказания услуг претензий не имеет.

- Если возражений нет, нажимаем на опцию «Підписати і надіслати» в правом крайнем столбце, либо «Відхилити», если есть возражения.

Вхідні					
Вихідні					
Внутрішні документи Pro					

Итого:

Без налога (НДС)	
Всего (с учетом НДС)	

Всього оказано услуг на сумму: _____ рублей,
в т.ч. НДС – _____ рублей.

Вышеперечисленные работы (услуги) выполнены полностью и в срок. Заказчик претензий по объему, качеству и срокам оказания услуг претензий не имеет.

Исполнитель _____ Заказчик _____
М.П. М.П.

▼ Підписання

Очікують підпису вашої компанії

Підписати і надіслати

Відхилити

► Статуси підписання

Очікують мого підпису ?

З коментарями

► Показати документи за період

► Статус погодження

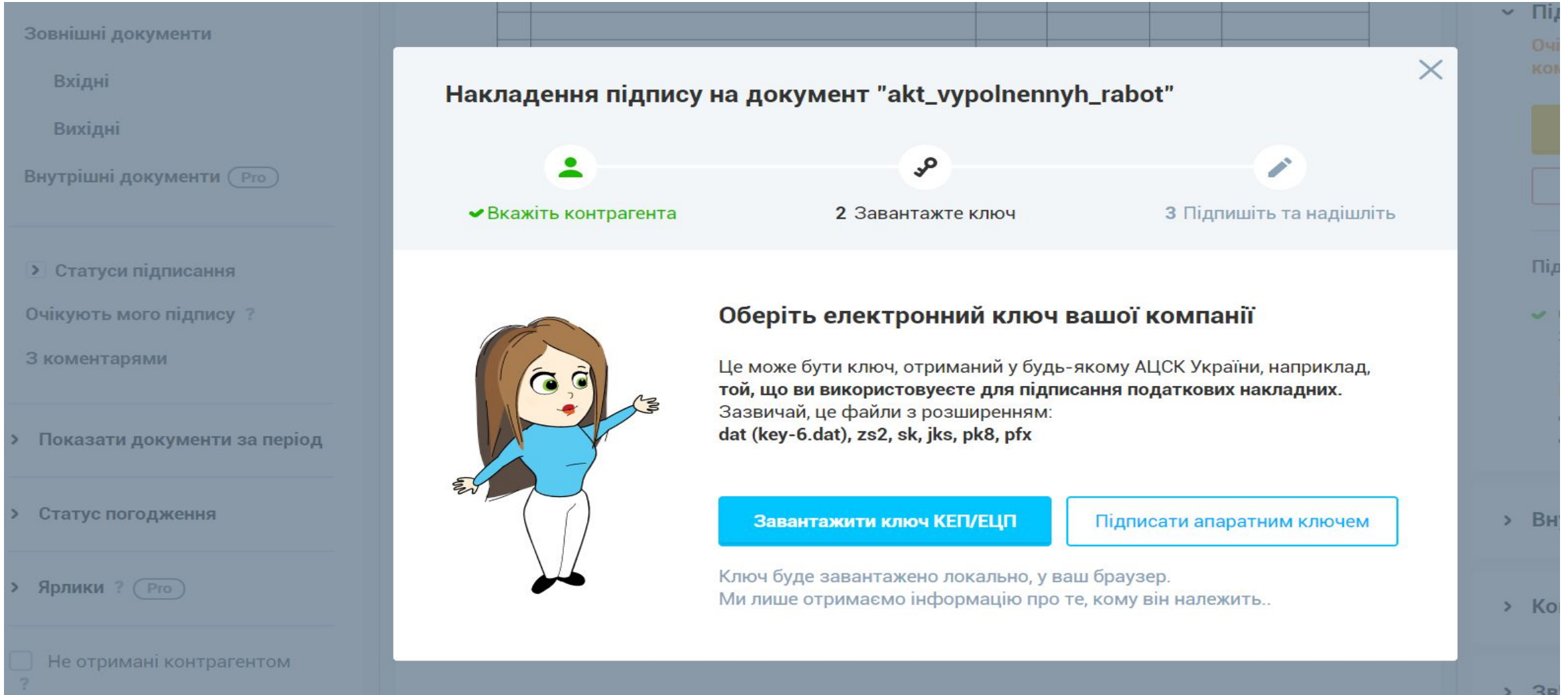
► Ярлики ? Pro

Не отримані контрагентом ?

► Внутрішнє погодження Pro

► Коментарі

- После выбора опции «Підписати і надіслати» перед Вами появится вот такое окно:



Зовнішні документи

Вхідні

Вихідні

Внутрішні документи Pro

> Статуси підписання

Очікують мого підпису ?

З коментарями

> Показати документи за період

> Статус погодження

> Ярлики ? Pro

Не отримані контрагентом ?

Накладення підпису на документ "akt_vupolnennyh_rabot"

✓ Вкажіть контрагента

2 Завантажте ключ

3 Підпишіть та надішліть

Оберіть електронний ключ вашої компанії

Це може бути ключ, отриманий у будь-якому АЦСК України, наприклад, той, що ви використовуєте для підписання податкових накладних. Зазвичай, це файли з розширенням: dat (key-6.dat), zs2, sk, jks, pk8, pfx

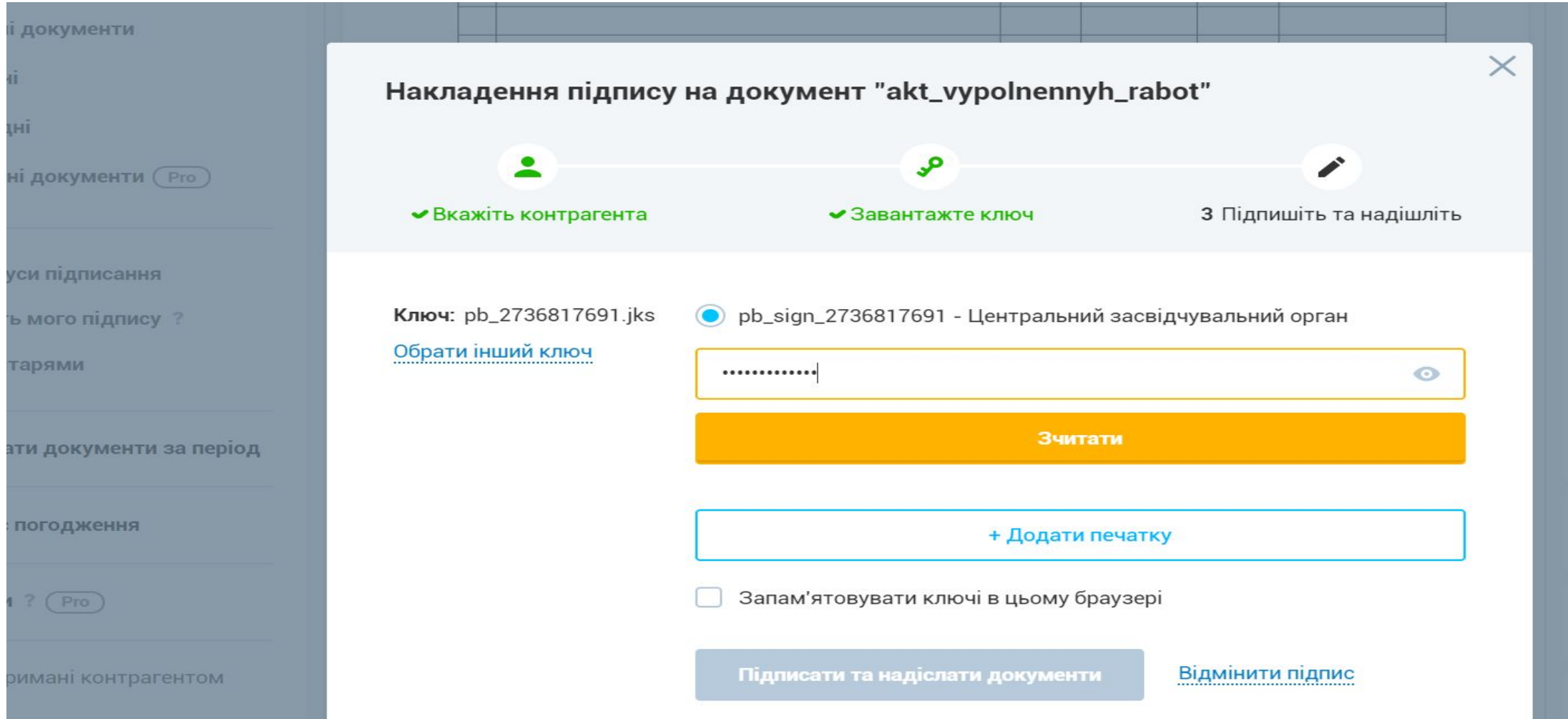
Завантажити ключ КЕП/ЕЦП

Підписати апаратним ключем

Ключ буде завантажено локально, у ваш браузер.
Ми лише отримаємо інформацію про те, кому він належить..

> Під
Очі
ков
Під
Вн
Ко
Зв

- Загружаем электронную цифровую подпись, вводим пароль и выбираем «Зчитати».



Накладення підпису на документ "akt_vypolnennyh_rabot"

✓ Вкажіть контрагента ✓ Завантажте ключ 3 Підпишіть та надішліть

Ключ: pb_2736817691.jks pb_sign_2736817691 - Центральний засвідчувальний орган

[Обрати інший ключ](#)

.....

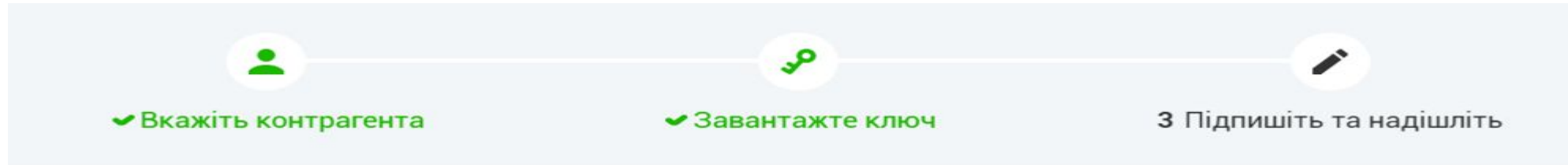
Зчитати

+ Додати печатку

Запам'ятовувати ключі в цьому браузері

Підписати та надіслати документи [Відмінити підпис](#)

- Далее, выбираем «Підписати та надіслати документи».



Ключ: pb_2736817691.jks

[Обрати інший ключ](#)

pb_sign_2736817691 - Центральний засвідчувальний орган

..... 

✓ Зчитано

+ Додати печатку

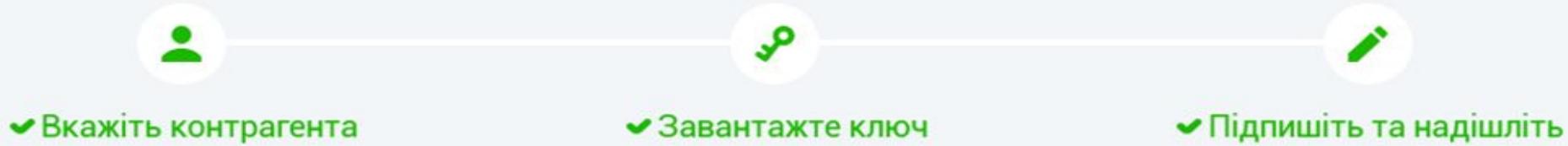
Запам'ятовувати ключі в цьому браузері

Підписати та надіслати документи

[Відмінити підпис](#)

- В результате, вот такое сообщение появляется после подписания Вами документа. Нажимаем «Повернуться до документа»

Накладення підпису на документ "akt_vypolnennyh_rabot" ✕



✓ Вкажіть контрагента ✓ Завантажте ключ ✓ Підпишіть та надішліть


Ви успішно підписали та надіслали документ!

Документ: akt_vypolnennyh_rabot

Кому надісланий: @outlook.com, ЄДРПОУ/ІПН:

[Повернутись до документа](#)

- Затем, необходимо выбрать «Надіслати документи контрагентам»



Ура! Ви успішно підписали перший електронний документ!

Він має таку саму юридичну силу, як і паперовий. З цим документом ви можете успішно проходити податкову перевірку або використовувати його в суді. Папір більше не потрібний! Почніть надсилати документи в електронному вигляді!

Надіслати документи контрагентам

[Як впровадити ЕДО в компанії?](#)

[Як надіслати документи?](#)

[Юридичні питання](#)

