


Спичечные ГОЛОВОЛОМКИ

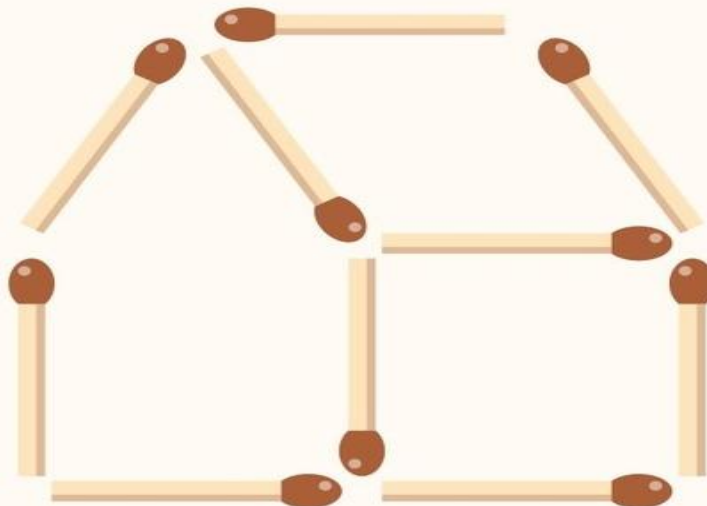


Переложите
2 спички так, чтобы
листик, лежащий
в совке, оказался
снаружи.



Домик

2

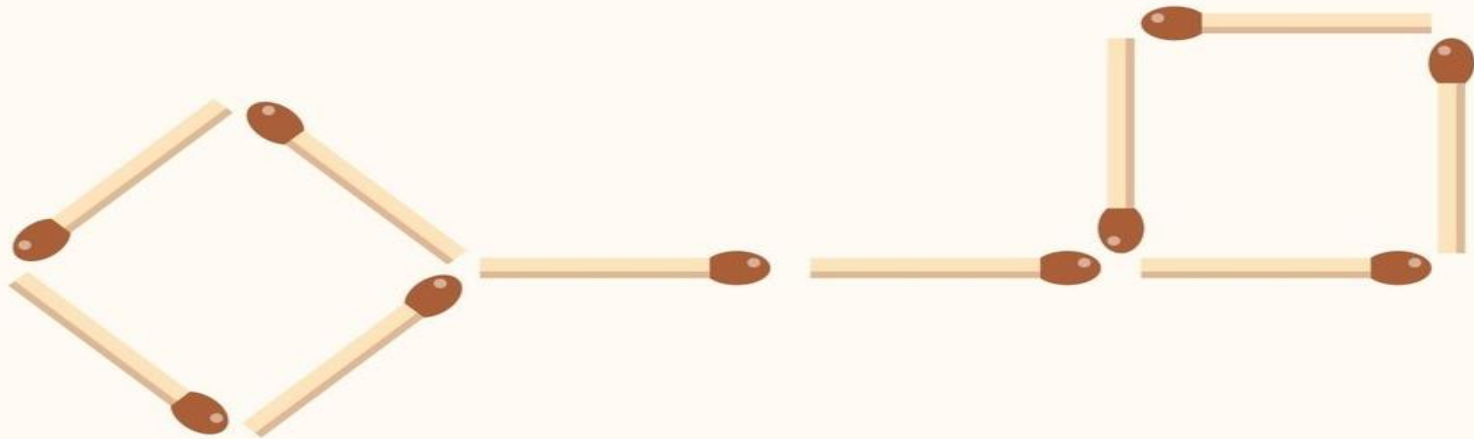


Переложите 2 спички так, чтобы домик «смотрел» в другую сторону.



Ключик

3




Переложите 4 спички так,
чтобы получилось
3 квадрата.



Рыбка

4

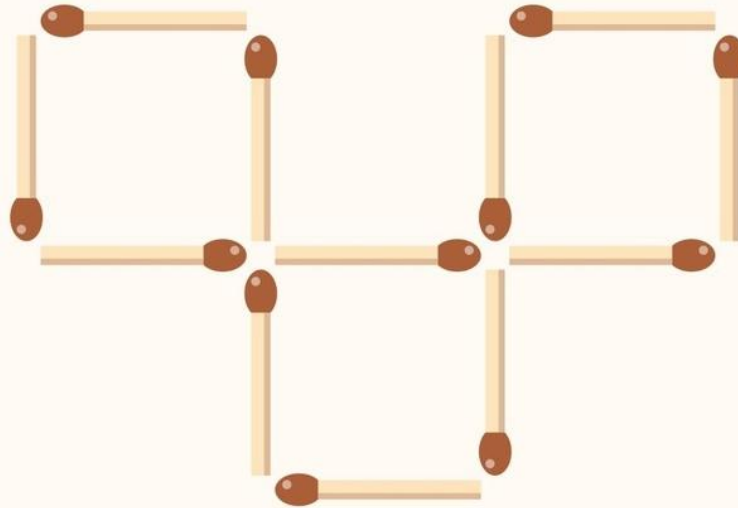


Переложите 3 спички так, чтобы рыбка «поплыла» в обратную сторону.



Качели

5




Переложите 5 спичек так,
чтобы получилось
2 квадрата.



Корова

6




Переложите 2 спички так, чтобы корова смотрела в другую сторону.



Змейка

7




Переложите 5 спичек так, чтобы получилось 2 квадрата.



Решётка

8

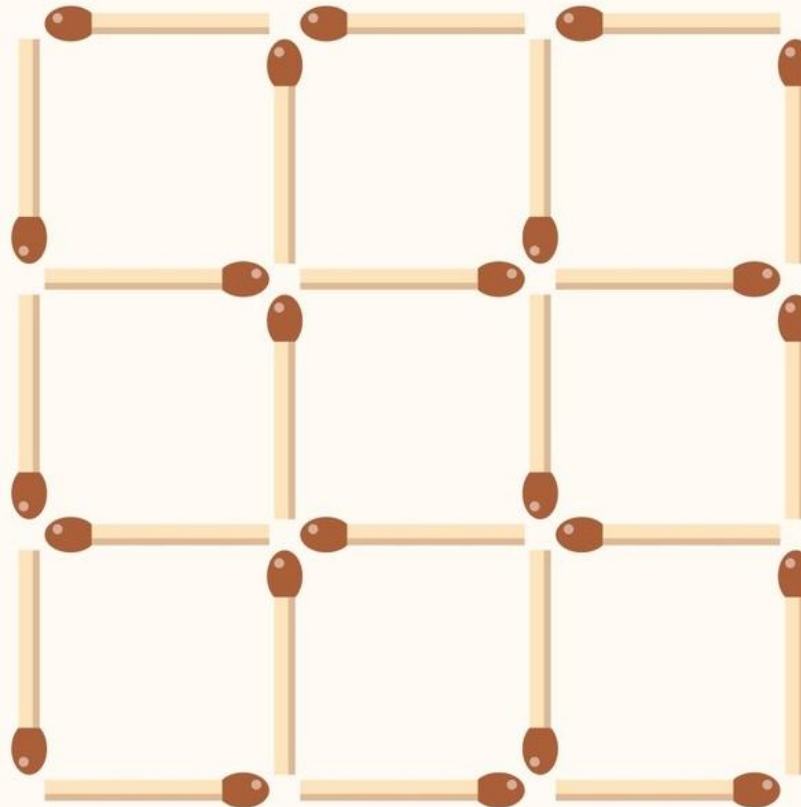


Переложите 4 спички так,
чтобы получилось
3 квадрата.



Коврик

9



Уберите 4 спички так,
чтобы получилось
5 квадратов.

