

***Квест-игра  
«Мы едины»***

***Муниципальное бюджетное  
общеобразовательное учреждение  
Ремонтненская средняя школа №2  
Баранникова Марина Александровна  
старший вожатый***

## ***Цель:***

- ***сплочение коллектива.***

## ***Задачи:***

- ***учить работать в группе, формировать навыки общения в коллективе;***
- ***учить анализировать задачу, правильно выбирать способы решения задач и ситуаций;***
- ***развивать интерес к рассматриваемой проблеме и активность, направленную на решение задачи.***

# Участники: команда РДШ



## *Описание игры:*

*Ребята, мы сегодня с вами закрыты в школе, для того, чтобы выбраться отсюда, вам предстоит пройти ряд испытаний. Для этого следует работать сплоченной командой, уметь говорить четко и понятно, слышать других, продемонстрировать свои умения и навыки. В процессе игры вы должны выполнять пошаговые инструкции и решать поставленные задачи, в которых зашифровано место нахождения ключа от школы. Каждое задание будет на отдельном листе. После выполнения которого вам необходимо отсканировать QR-код, в нём зашифровано следующее место нахождения подсказки.*



## *Задание №1*



*Чтобы двигаться вперёд, подготовлена викторина с вопросами.*

*Вопросы:*

- 1. Этот символ состоит из трёх пересекающихся кругов цвета российского триколора. В центре пересечения кругов, находится книга – символ знаний. Что это такое?*
- 2. Чем смелее идем к нашей цели, Тем скорее к... ЧЕМУ мы придём? .....*
- 3. Перед нами они все открыты.....*
- 4.Сильное оружие, главное оружие на Земле? .....*
- 5.Во сколько лет вступают в РДШ?*



В этом QR-коде зашифровано следующее место, где лежит подсказка.

## Задание №2



олле



В этом QR- коде зашифровано следующее место, где лежит подсказка.

### Задание №3

**Вы видите фрагменты изображения одного из мультфильмов . Вам необходимо за одну минуту отгадать – название мультфильма и какое право (права) были нарушены в соответствии с Конвенцией о правах ребенка.**

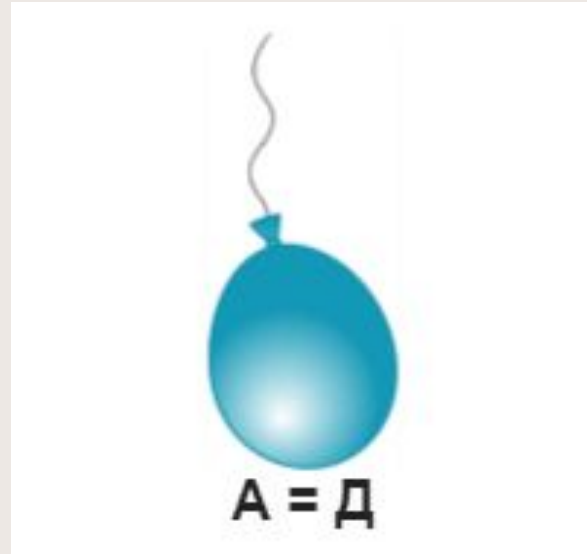


В этом QR-коде зашифровано следующее место, где лежит подсказка.



РОССИЙСКОЕ  
ДВИЖЕНИЕ ШКОЛЬНИКОВ

## Задание №4



В этом QR- коде зашифровано следующее место, где лежит подсказка.



## *Задание №5*

***Расшифруйте фразу.***

***18-5-26 – 15-6 17-18- 16-19-20-16 19-10-13-1, 18-5-26 – 15-1-26  
16-2-27-10-11 17 -21-20-30.***



В этом QR- коде зашифровано следующее место, где лежит подсказка.

Ответ:РДШ – не просто сила, РДШ – наш общий путь.

*Задание №6*

**Расшифруйте**

*вокинълоки еинезивд еоксйиссор*



В этом QR- коде зашифровано следующее место, где лежит подсказка.

## *Задание №7*

### *Деловая встреча*

*На деловой встрече были писатель, химик, биолог и врач. Их звали (по алфавиту): Ирина, Дмитрий, Наталья и Стас. Дмитрий сказал биологу, что только что встретил Екатерину с пончиками. Анна сидела напротив врача и рядом с химиком. Врач про себя размышлял о том, что Стас - глупое имя. Назовите специальность каждого.*




В этом QR- коде зашифровано следующее место, где лежит подсказка.



РОССИЙСКОЕ  
ОБРАЗОВАНИЕ  
МИНИСТЕРСТВО  
НАУКИ И ОБРАЗОВАНИЯ

## Задание №8



1. Деревня .... переходила из рук в руки 8 раз (ВОВ)

2. Что обозначает буква "Р" в РДШ?

3. Обычный .... защищал нашу Родину.

4. С какого города началась ВОВ?

5. Это дерево символ России.

6. Школьный кабинет или ученический коллектив.

7. Что обозначает буква «Ш» в РДШ?

8. Что обозначает буква «Д» в РДШ?

9. Один из вариантов названия нашей  
страны.

10. Есть область, а есть...





## Задание №9

Выполни задание «Найди слова»

Н	Х	А	Э	ь	Е	К	ь	Й	Д	Ж	б	ю	д	г
Г	В	Ы	Ж	М	Т	У	ь	У	Ч	Р	ы	п	г	Д
ь	Я	П	Й	ъ	Т	Ж	Э	Е	Я	Б	Ц	у	с	ю
Ж	Я	Д	Ц	А	Ы	Й	Д	Ё	Б	Ю	и	ь	г	х
М	Э	В	Ю	Ё	Ы	Ю	Ю	И	Ю	Х	И	я	ю	ь
Й	Ё	И	Н	Т	Ж	Э	Р	А	Ж	Ш	б	ю	н	Ю
Г	Э	Ж	Н	В	Х	И	О	О	Э	К	Ф	Ф	Ы	Ё
Н	В	Е	Ф	Ж	О	А	С	Б	П	О	Ч	Я	Ё	А
Й	У	Н	ь	Н	Г	П	С	В	А	Л	С	Ч	А	М
ъ	Я	И	Ю	ы	ь	С	И	С	Ф	ь	А	М	Н	Т
Н	Х	Е	Ц	О	Ц	Ч	Й	Л	Й	Н	Р	Т	Ш	Г
О	Е	Ц	Н	П	У	Ф	С	Щ	К	И	О	Г	Щ	Ш
Х	Ш	Ш	Ц	С	Г	Ы	К	Х	Н	К	Л	Б	З	Л
Э	Д	В	У	Г	Б	Й	О	ъ	О	О	Д	Л	Э	Б
к	В	ф	э	с	ч	Н	Е	Я	Ю	В	Б	ж	Ю	Ю

### Список слов


1) ШКОЛЬНИКОВ 2) ДВИЖЕНИЕ 3) РОССИЙСКОЕ



В этом QR- коде зашифровано следующее место, где лежит подсказка.

## *Задание №10*

**Это последнее задание и для того, что бы получить ключ от выхода. Вам нужно собрать пазл (дается 5 минут):**



*Ожидаемый результат.*

*Чувство сплоченности.*

*Умение работать в команде.*

*Умение решать поставленные задачи и  
находить выход из сложившейся ситуации.  
Заряд положительных, позитивных эмоций.*