

«Комнатные растения в интерьере»



Для чего нужны
комнатные растения?



**Цветы, как люди,
на добро щедры,
И, щедро
нежностью людям
отдавая,
Они цветут,
сердца
отогревая,
Как маленькие**

Роль комнатных растений в жизни человека

- Издавна люди украшали цветами и растениями себя и свои жилища, святыни, выражали благодарность за мужество и храбрость, награждали за заслуги перед отечеством.
- В Бирме и Индии до наших дней сохранился обычай украшать гирляндами из цветов почетных гостей.





Лимон

- Обычай украшать жилище растениями возник в стране с резко выраженной сменой времен года, чтобы задержать дома зеленый островок живой природы.
- В России первыми владельцами оранжерей и зимних садов были князь Голицын и граф Шереметьев.

- Опыт многих поколений садоводов позволил отобрать из тепличных коллекций виды растений, наиболее устойчивые к микроклимату жилища.
- Они использовались для украшения парадных помещений. Размещали их на [жардиньерках](#) или подставках.



- Комнатные растения красотой форм, окраской благоуханием благотворно влияют на человеческий организм, улучшают настроение, снимают напряжение, гасят нервозность.



Пеларгония



Каланхоэ



Хлорофитум

- Растения- санитары жилых помещений. Они поглощают пыль, очищают воздух от углекислоты, способствуют его увлажнению, уничтожают вредоносные микроорганизмы.

Уход за комнатными растениями

Свет

Температура

Полив,
рыхление


Удобрения

Влажность
воздуха

Почвенная
смесь



Полив



Бегония



Лимон



Плющ

Требуют частого полив

Требуют умеренного полива

Сенполия



Маранта

Пальма



Кактусы

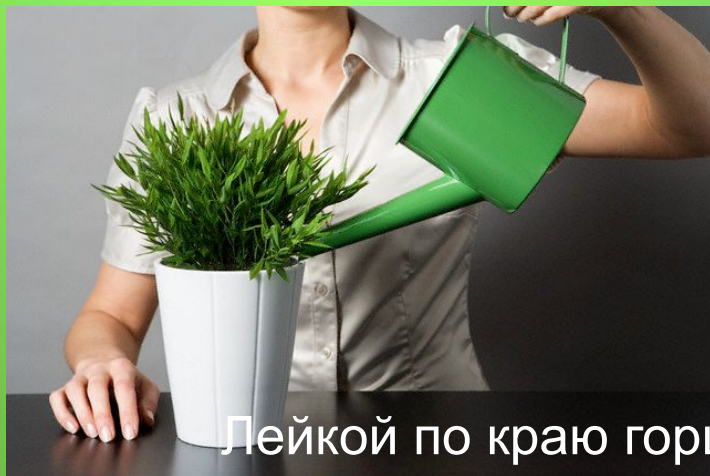


Алоэ



Требуют редкого полива

Способы полива



Лейкой по краю горшка



Опрыскивание



В поддон



«Сухая поливка»

Уход за растениями



Чистка



Удаление сухих,
загнивших листьев



Подкормка

Виды комнатных растений



Фикус Бенджамина



Каланхоэ



Суккуленты



Гиацинт

Виды растений (по внешним данным)

- Злаковидные: отличаются длинными, узкими, собранными в пучок листьями
- Растения с прямостоячими стеблями



Аир



Осока



Лавр



Драцена



Юкка

- Лианы Лианы и ампельные растения – их стебли нуждаются в опоре или свисают по сторонам горшка



Пассифлора



Бегония повислая

- Розеточные растения имеют листья, сближенные в одной точке



Примула



Зигокактус




Глоксиния

- Шаровидные растения не имеют плоских листьев, стебель гладкий или покрыт волосками




Астрофитум



Ребуция

- Кустистые растения – из земли растут несколько стеблей



Маранта



Ахименес

Основные приемы размещения комнатных растений



Одиночные растения



Композиция из горшечных растений

Комнатный садик



Террариум



Размещение растений

Вьющееся растение, подвешенное к потолку или на кронштейн к стене, зрительно увеличит высоту композиции или оживит скучную стену.



Крупные одиночные растения располагают на полу. Высокие узкие листья зрительно поднимают потолки, низкие распростертые опускают.

На подоконнике лучше помещать одиночное растение посередине окна или асимметрично.



У окон цветы можно установить на разного рода столиках, горках и других приспособлениях.

На стенах обычно размещают декоративно цветущие растения для оживления светлой стены и лианы для оформления окон и картин.



Домашнее задание:

- Написать сообщение об одном из комнатных растений, имеющихся у вас дома.