

Гражданская оборона - это мероприятия направленные на подготовку к защите и защиту населения от опасностей, возникающих при военных действиях, при чрезвычайных ситуациях, при пожаре.





Задачи Гражданской Обороны

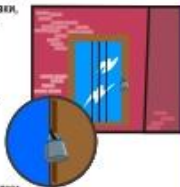
- Обучение населения в области ГО
- Оповещение населения ЧС
- Эвакуация населения, материальных и культурных ценностей
- Предоставление населению убежищ и СИЗ
- Проведение аварийно-спасательных работ и других неотложных работ ЧС

АНТИТЕРРОРИСТИЧЕСКАЯ БЕЗОПАСНОСТЬ

ПРЕДУПРЕДИТЕЛЬНО-ЗАЩИТНЫЕ МЕРЫ

НЕОБХОДИМО:

- Укрепить и опечатать входы в подвалы и на чердаки, установить решетки, металлические двери, замки, регулярно проверять их сохранность.
- Установить домофоны.
- Организовать дежурство граждан (жильцов) по месту жительства.
- Создать добровольные дружины из жильцов для обхода жилого массива и проверки сохранности печатей и замков.
- Обращать внимание на появление неизвестных автомобилей и посторонних лиц.
- Интересоваться разгрузкой мешков, ящиков, коробов, переносимых в подвал или на нижние этажи.
- Не открывать двери неизвестным людям.
- Освободить лестничные клетки, коридоры, служебные помещения от загромождающих их предметов.



ЖЕЛАТЕЛЬНО:

- Иметь в доме (квартире) хорошую сторожевую собаку.
- Оборудовать окна решётками (особенно на нижних этажах). Не оставлять их открытыми. Завесить плотной тканью (жалюзи).
- Установить металлическую дверь с глазком или прорезать глазок в имеющуюся.



Будьте бдительны к тому, что происходит вокруг дома (учреждения, предприятия)
Бдительность должна быть постоянной и активной.

ПРИЗНАКИ НАЛИЧИЯ ВЗРЫВНЫХ УСТРОЙСТВ

- Притарканенные вблизи домов автомашины, многоквартирные жилым (бесхозные).
- Присутствие проводов, большой антенны, изолянт.
- Шум из обнаруженного предмета (тканье часов, цапчик).
- Наличие на найденном предмете источников питания (батарейки).



- Растяжки из проволоки, шлагата, верёвки.
- Необычное размещение обнаруженного предмета.
- Специфической, несвойственной окружающей местности запах.
- Бесхозные портфели, чемоданы, сумки, свертки, мешки, пакеты, коробки.



При обнаружении подозрительных предметов немедленно сообщите в дежурные службы территориальных органов МВД, ФСБ, МЧС.

ДЕЙСТВИЕ НАСЕЛЕНИЯ ПРИ УГРОЗЕ ТЕРАКТА



- Задёрнуть шторы на окнах. Это оберегает вас от разлетающихся осколков стёкол.
- Подготовиться к срочной эвакуации. Для этого сложите в сумку документы, деньги, ценности, немного продуктов. Желательно иметь свисток.
- Помочь больным и престарелым подготовиться к эвакуации.
- Убрать с балконов и лоджий горюче-смазочные и легковоспламеняющиеся материалы.
- Подготовить йод, бинты, вату и другие медицинские средства для оказания первой медицинской помощи.
- Договориться с соседями о совместных действиях на случай оказания взаимопомощи.
- Избегать мест скопления людей (рынки, магазины, стадионы, дискотеки...)
- Реше пользоваться общественным транспортом.
- Желательно отправить детей и престарелых на дачу, в деревню, в другой населённый пункт, к родственникам или знакомым.
- Держать постоянно включёнными телевизор, радиоприёмник, радиоточку.
- Создать в доме (квартире) небольшой запас продуктов или воды.
- Держать на видном месте список телефонов для передачи экстренной информации в правоохранительные органы.



ЧТО ДЕЛАТЬ ПРИ ОБНАРУЖЕНИИ ВЗРЫВНОГО УСТРОЙСТВА

- Немедленно сообщить об обнаруженном подозрительном предмете в дежурные службы: ФСБ, МВД, МЧС, оперативному дежурному администрации города.
- Не подходить к обнаруженному предмету, не трогать его руками и не подпускать к нему других.



- Исключить использование мобильного телефона, средств радиосвязи, других средств, способных вызвать срабатывание радиодетектора.
- Держаться поближе представителям правоохранительных органов.
- Указать место нахождения подозрительного предмета.

ВНИМАНИЕ !!! ОБЕЗВРЕЖИВАНИЕ ВЗРЫВООПАСНОГО ПРЕДМЕТА НА МЕСТЕ ЕГО ОБНАРУЖЕНИЯ ПРОИЗВОДИТСЯ ТОЛЬКО СПЕЦИАЛИСТАМИ МВД, ФСБ, МЧС.

ОБЯЗАННОСТИ ДОЛЖНОСТНЫХ ЛИЦ ПРИ ВОЗНИКНОВЕНИИ УГРОЗЫ ТЕРРОРИСТИЧЕСКОГО АКТА

Необходимо:



- Срочно проверить готовность средств оповещения.
- Пронформировать население о возникновении ЧС.
- Уточнить план эвакуации рабочих, служащих (жителей дома) на случай ЧС.
- Проверить места парковки автомобилей (Чужие, подозрительные, бесхозные).
- Удалить контейнеры для мусора от зданий и сооружений.
- Организовать дополнительную охрану, предприятия, учреждений, организаций, дежурство жителей.



ПРИ СОВЕРШЕНИИ ТЕРРОРИСТИЧЕСКОГО АКТА Немедленно:

- Пронформировать дежурные службы территориальных органов: МВД, ФСБ, МЧС.
- Принять меры по спасению пострадавших, оказанию первой медицинской помощи.
- Не допускать посторонних к месту ЧС.
- Организовать встречу работников милиции, ФСБ, пожарной охраны, скорой помощи, спасательных подразделений МЧС.

ВОЗМОЖНЫЕ МЕСТА УСТАНОВКИ ВЗРЫВНЫХ УСТРОЙСТВ



- Подземные переходы (тоннели)
- Вокзалы
- Рынки
- Стадионы
- Дискотеки
- Магазины
- Транспортные средства
- Объекты жизнеобеспечения: электростанции, газоперекачивающие распределительные станции



- Учебные заведения
- Больницы, поликлиники
- Детские учреждения
- Подвалы и лестничные клетки в жилых домах
- Контейнеры для мусора, урны
- Опоры мостов

ПОВЕДЕНИЕ ПОСТРАДАВШИХ

Вы ранены

- Постарайтесь сами перевязать рану платком, полатежком, шарфом, куском ткани.
- Остановить кровотечение прижатием вены пальцем к костному выступу или наложить давящую повязку, используя для этого ремешок, платок, носовую повязку прочной ткани.
- Окажите помощь тому, кто ранен, но в более тяжёлом положении.



Загорелась квартира

- Не поддавайтесь панике.
- Сообщите в пожарную охрану.
- Обеспечьте квартиру.
- Постарайтесь сбить пламя огнетушителем, водой.
- Покладите зону огня пригнувшись, лучше ползком.
- Двери в комнату, где возгорается пожар, закройте.
- Постарайтесь выбраться на балкон (лоджия).
- Избегайте отравы от дыма с помощью смоченной (она быстро впитывает и оставляет на теле воду). Ребёнка заверните в одеяло, платок, куртку и срочно вынесите.
- Вызывайте о помощи, но не притягивайте.

Вас завалило

- Обудайте первый страх, не паникуйте.
- Осмотритесь - нет ли поблизости тутов.
- Уточните откуда поступает воздух.
- Постарайтесь подать сигнал рукой, платком, голосом, стуком, свистком. Лучше это делать, когда услышите голос людей, лай собак.
- Как только машины и механизмы прекратят работу и наступит тишина - звать обильно "минута молчания". В это время спасатели с приборами и собаками ведут усиленную разведку. Используйте это - привлечите их внимание любым способом.
- Вас обнаружат по стону, крику и дыму дымляно.



Вы захвачены

- Наденьте вязанку ватно-марлевой повязки.
- Защитите органы дыхания изолирующим противогазом, платком, шарфом, другой тканью.
- При зажатии глаз разорвите очки, но пользуйтесь защитными очками, слезоточив, не выключайте электрические приборы и освещение.

ЕСЛИ ВАС ЗАХВАТИЛИ В ЗАЛОЖНИКИ

ОСНОВНЫЕ ПРАВИЛА ПОВЕДЕНИЯ

- Возьмите себя в руки, успокойтесь, не паникуйте.
- Разговаривайте спокойным голосом.
- Подготовьтесь физически и морально к возможному суровому испытанию.
- Не высказывайте ненависть и гневобревание к похитителям.
- С самого начала (особенно в первый час) выполняйте все указания бандитов.
- Не привлекайте внимания террористов своим поведением, не оказывайте активного сопротивления. Это может усугубить ваше положение.
- Не пытайтесь бежать, если нет полной уверенности в успехе побега.
- Завяжите о своем плохом самочувствии.
- Запомните как можно больше информации о террористах (возраст, оружие, как выглядят, особенности внешности, телосложения, акцента, тембра разговора, темперамент, номера повязки).
- Постарайтесь определить место своего нахождения (зачеточник).
- Сохраняйте умственную и физическую активность. Помните, что правоохранительные органы делают все, чтобы вас вывели.
- Не приобретайте людей. Это поможет сохранить силы и здоровье.
- Расположитесь подальше от окон, дверей и самих террористов. Это необходимо для обеспечения вашей безопасности в случае артиллерийского, стрельбы снайперов на поражение преступников.
- При артиллерийском обстреле на пол лица, стисните руки на затылке.
- После освобождения не делайте опрометчивых заявлений.



ПОЖАР

НЕМЕДЛЕННО:

- сообщите в пожарную охрану по телефону **101**
С телефонов операторов мобильной связи звоните

 **112**

- укажите точное место (адрес) пожара, назначение здания и наличие в нём людей;



- оповестите соседей, а на предприятиях, в учреждениях и организациях рабочих и служащих;
- оцените обстановку, определите откуда исходит опасность и возможные варианты эвакуации, согласно плана эвакуации;
- по возможности выведите людей в безопасное место.
- двигайтесь в противоположную сторону от огня к незадымлённой лестнице или выходу.
- выходя из помещения, плотно закрывайте двери, это уменьшит скорость распространения пожара;
- если выйти через свой подъезд невозможно, переходите по чердаку в соседний;
- в случае сильного задымления двигайтесь к выходу, пригнувшись или ползком, при возможности накрыв голову плотной тканью;
- для защиты от дыма при эвакуации следует использовать самоспасатели (например ГДЗК), как исключение, можно использовать влажные повязки.



Помните, что в большинстве случаев при пожаре смерть наступает от отравления окисью углерода и другими продуктами горения содержащимися в дыме.

Ищите оставшихся людей в коридорах, вблизи окон и дверей, а детей под кроватями, в шкафах, в углах помещений, в ванной или туалете.



при наличии пострадавших вызовите «скорую медицинскую помощь»

Не рискуя жизнью приступите к тушению пожара огнетушителями и другими первичными средствами пожаротушения.



ОБЯЗАТЕЛЬНО:

встретьте пожарные подразделения, сообщите, где могли остаться люди, как туда лучше подойти (подъехать).



Если вы оказались заблокированы пожаром в здании, то:

- для прекращения доступа дыма закройте вентиляционные отверстия и двери мокрыми одеялами или простынями, заделайте щели в дверных коробках;
 - находитесь около окна, чтобы вас можно было увидеть с улицы;
 - всеми возможными способами оповестите сотрудников пожарной охраны о своём местонахождении и ждите эвакуации.
- Хорошо привлекает внимание вывешенная в окне простыня или другой большой кусок светлой ткани.

ПРИ ПОЖАРЕ НЕ СЛЕДУЕТ:

- пользоваться лифтом;
- эвакуироваться по задымлённым лестницам;
- спускаться по водосточным трубам, простыням и т.п.;
- выпрыгивать из окон верхних этажей;
- тушить водой включённые электроприборы.



ДЕЙСТВИЯ В СЛУЧАЯХ ВОЗНИКНОВЕНИЯ ЧРЕЗВЫЧАЙНЫХ СИТУАЦИЙ, ПОЖАРОВ



ЧРЕЗВЫЧАЙНЫЕ СИТУАЦИИ



1 Услышав сигнал sireны, включить радио или телевизор и прослушать информацию о порядке действий населения.



2 Для защиты органов дыхания использовать противогаз или ватно-марлевую повязку, смоченную в 2-5% растворе пищевой соды (для защиты от хлора) или 2% растворе лимонной или уксусной кислоты (для защиты от аммиака). Для защитной одежды использовать плащ, резиновые сапоги, головной убор.



3 Оказать помощь пострадавшим, детям и престарелым, не способным двигаться самостоятельно.



4 Закрывать окна, отключить электроприборы, перекрыть газ. Взять документы, ценные вещи, одежду и питание. Выйти из здания и укрыться в ближайшем убежище или покинуть район аварии. Выходить из зоны химического заражения надо в сторону, перпендикулярную направлению ветра.



5 При обнаружении на коже, одежде, обуви, средствах индивидуальной защиты капель химически опасных веществ удалить их тампоном из бумаги, ветоши или носовым платком, промыть зараженное место водой.



6 При эвакуации транспортом уточнить время и место посадки.

ПОЖАРЫ



1 Сообщить о пожаре в пожарную охрану. Задействовать систему оповещения.



2 Вывести людей в безопасное место в соответствии с планом эвакуации. Проверить, все ли эвакуированы.



3 Не пользоваться лифтом!



4 Приступить к тушению пожара первичными средствами.



5 По возможности, не рискуя жизнью, принять меры к эвакуации имущества.



6 Встретить пожарные подразделения и сообщить, где могли остаться люди, как туда удобнее подойти.

**ТЕЛЕФОНЫ ВЫЗОВА
ПОЖАРНО-СПАСАТЕЛЬНЫХ
ФОРМИРОВАНИЙ**

ГОРОДСКОЙ
ТЕЛЕФОН



01

С МОБИЛЬНЫХ
ТЕЛЕФОНОВ



112

Для всех операторов связи звонок бесплатный. Вы можете позвонить даже при нулевом балансе. Вызов возможен при блокировке SIM-карты.

Составлено в ЗАО «Связьсервис» ИНН 195,1191890 29 10 6. Москва, ул. Басмановская, д. 22, стр. 10 (П-178547)

ФОЬМНЬОВАННН



01



112

иби диокнбровке зшв-кэбдрт
врызов возможен

ЭВАКУАЦИЯ

Может проводиться при аварии, катастрофе, стихийном бедствии или в случае военных действий



ПРЕЖДЕ ЧЕМ ПОКИНУТЬ ПОМЕЩЕНИЕ:

- выключить все осветительные и нагревательные приборы;
- закрыть краны водопроводной и газовой сетей, окна и форточки;
- включить охранную сигнализацию (если такая есть);
- закрыть квартиру на все замки.



ЧТО ВЗЯТЬ С СОБОЙ:

- личные документы (паспорт, военный билет, свидетельство о браке, о рождении детей, пенсионное удостоверение), деньги;
- продукты питания на 2-3 суток и питьевую воду;
- одежду, обувь (в том числе и тёплую), туалетные принадлежности;
- смену белья, а на всякий случай длительного пребывания — постельные принадлежности;
- кружку, миску, ложку, нож, спички, карманный фонарик.



5 ВАЖНЫХ ПРАВИЛ

ПАМЯТКА ШКОЛЬНИКУ ПО ДОРОЖНОЙ БЕЗОПАСНОСТИ

1


ГЛАВНОЕ ПРАВИЛО ПЕШЕХОДА

Подошёл к проезжей части дороги — остановись, чтобы оценить дорожную обстановку. И только если нет опасности, можно переходить.

2

Всегда носи световозвращающие элементы — пешеходные «светлячки».

Они обеспечат твою заметность для водителей автотранспорта в тёмное время суток.



3

Будь всегда внимателен при переходе проезжей части дороги!

Самые безопасные пешеходные переходы — подземный и надземный. Если их нет, можно перейти по наземному пешеходному переходу («зебре»). Если на перекрёстке нет светофора и пешеходного перехода, попроси взрослого помочь перейти дорогу.



4

Переходить проезжую часть дороги можно только на зелёный сигнал пешеходного светофора.

Красный сигнал запрещает движение. Стой! Выходить на дорогу опасно! Но даже при зелёном сигнале никогда не начинай движение сразу, сначала убедись, что автомобили успели остановиться и путь безопасен.




5

Садясь в автомашину, напони взрослым, чтобы они пристегнули тебя в детском удерживающем устройстве (автокресле).

А если ты уже достаточно большой и можешь пользоваться штатным ремнём безопасности, обязательно пристёгивайся сам.





Гражданская оборона это одна из важнейших функций государства по обеспечению безопасности граждан и страны в целом.





Гражданская оборона –
Обязанность каждого знать,
Что нужно быть
осторожным,
Уметь себя сохранять.
В праздник ГО мы все
вместе



Будем вслух повторять:
**Мы за безопасность,
Мы знаем, как защищать!**

