




Министерство здравоохранения Приморского края
Краевое государственное бюджетное профессиональное образовательное
учреждение «Уссурийский медицинский колледж»
(КГБПОУ «Уссурийский медицинский колледж»)

***Larbook и его применение на занятиях и в
качестве продукта индивидуального
проекта дисциплины «Иностранный язык»***

Преподаватель: Обуховская Ирина Валерьевна

- 
- Преподавателю приходится искать новые прогрессивные методы обучения, которые соответствуют целям и требованиям ФГОС.
 - Одним из важных аспектов современного образования является задача научить студентов навыкам **практического применения** знаний в жизни.
 - Лучше и быстрее запоминается то, что интересно, что эмоционально окрашено, то, что сделано своими руками.
 - Создание **lapbook** является ярким тому примером.

Что такое *lapbook*?



LAPBOOK от английского lap – колени, book - книга («наколенная книга») - это тематическая папка, содержащая интерактивные элементы оформления.

На самих элементах или внутри информация размещается по определённой теме в виде рисунков, графиков, диаграмм.

Эту книжку обучающийся оформляет по одной теме, собирает отдельные части в единое целое, креативно оформляет.

Виды lapbook


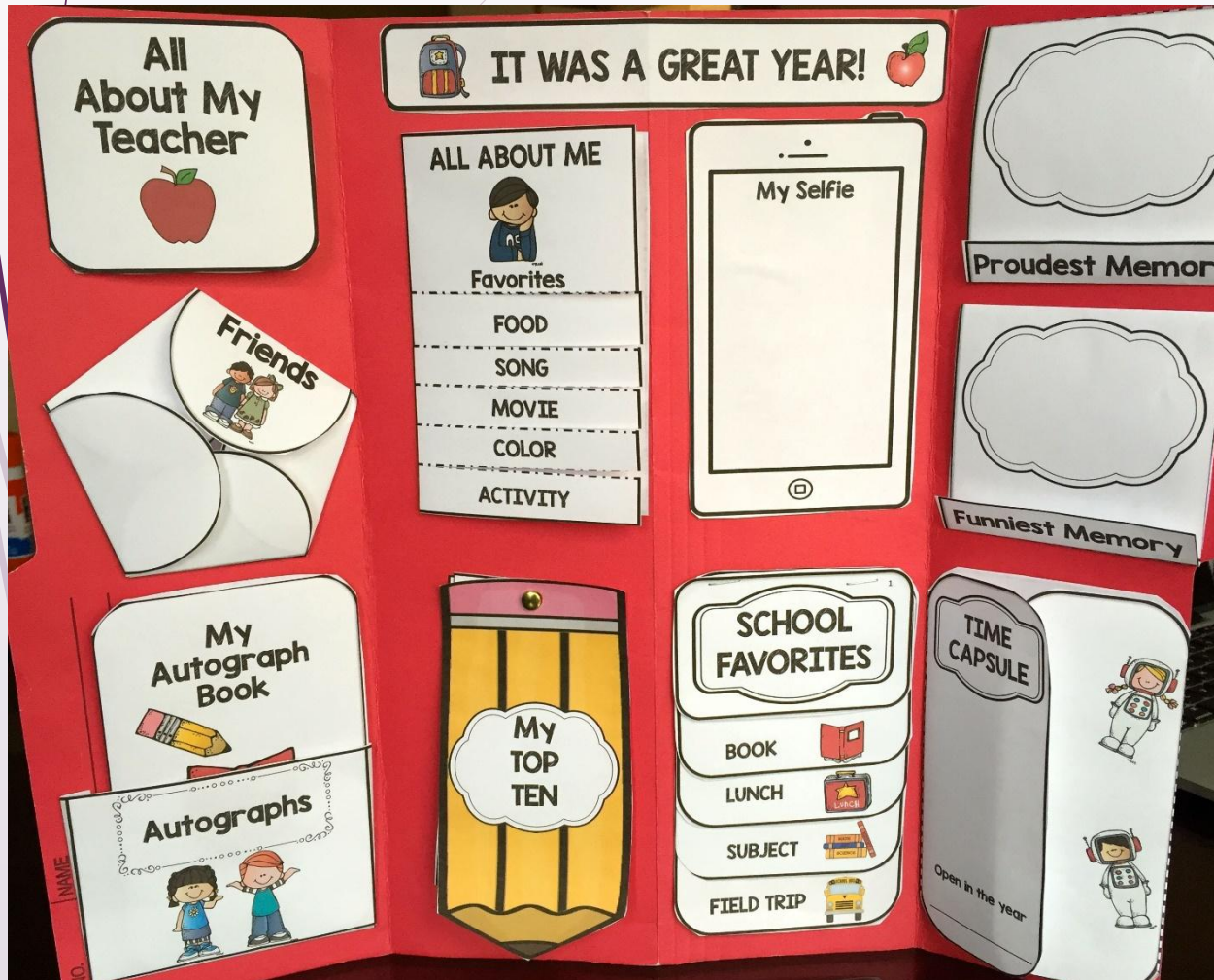
Стандартная книжка с двумя разворотами



Папка с 3-5 разворотами



Книжка-гармошка




Фигурная папка



Элементы *lapbook*



- ❖ стандартные кармашки
- ❖ обычные и фигурные конверты
- ❖ кармашки-гармошки
- ❖ кармашки-книжки
- ❖ окошки и дверцы
- ❖ вращающиеся детали
- ❖ высовывающиеся детали
- ❖ карточки
- ❖ теги
- ❖ стрелки
- ❖ пазлы
- ❖ чистые листы для заметок



Основа для lapbook – твёрдая бумага или картон. Стандартный формат А4 в сложенном виде.

Приемлем для любой дисциплины и темы.

Содержит элементы книги, плаката и раздаточного материала. Его изготовлению должны предшествовать тематические занятия, обсуждение сложных вопросов, выполнение упражнений и заданий.

Выполняет роль закрепляющего, систематизирующего информацию пособия, которое развивает творческие способности, поддерживает интерес к обучению и лучшему запоминанию информации, повторения пройденного материала или представления итогов тематической недели.



HEIDI SONGS

Main Character
Complex: _____ Character Trait: _____
Character Trait: _____ Character Trait: _____

Other Character:
Complex: _____
Character Trait: _____ Character Trait: _____
Character Trait: _____ Trait: _____

Setting of the Story
Setting of the Story: _____
Setting of the Story: _____
Setting of the Story: _____


Resolution
The End

Date: _____
Name: _____

В нашем колледже защита индивидуального проекта – это написание реферата, оформление мультимедийной презентации и представление продукта проектной деятельности.

Предлагаю студентам оформлять **lapbook** как форму представления итогов индивидуального проекта.

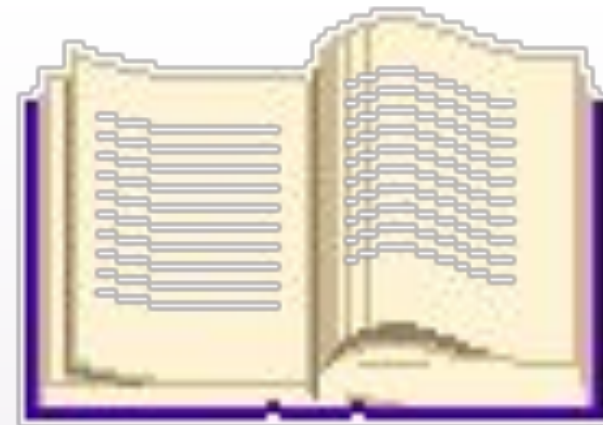
Возможны варианты парной и групповой проектной работы.



ДОСТОИНСТВА LARBOOK

- Информативность, интерактивность, наглядность, справочный инструмент, «хвасталка».
- Развивает метапредметные УУД: умение выстраивать события в хронологическом порядке, логической последовательности, сортировать по критериям, анализировать.
- Дает возможность проявить себя студентам, которые не могут раскрыться на занятиях при помощи устных ответов.
- Удобно рассказывать по larbook пройденный материал, это своего рода опорный конспект, шпаргалка.

Вывод



Lapbook развивает творческий потенциал, учит мыслить и действовать самостоятельно, креативно, в рамках заданной темы.

Расширяет кругозор, формирует навыки и умения, необходимые для преодоления трудностей и решения поставленной проблемы.

Помогает создать условия для поддержки инициативы и творчества студентов.

В процессе такого творчества обучающийся становится не только создателем своей собственной книги, но и дизайнером, художником-иллюстратором, сочинителем.

Такая увлекательная форма работы создаёт условия для развития личности, мотивации и способностей студентов.



Thank You!

