


Звук [л]. Занятие 7.



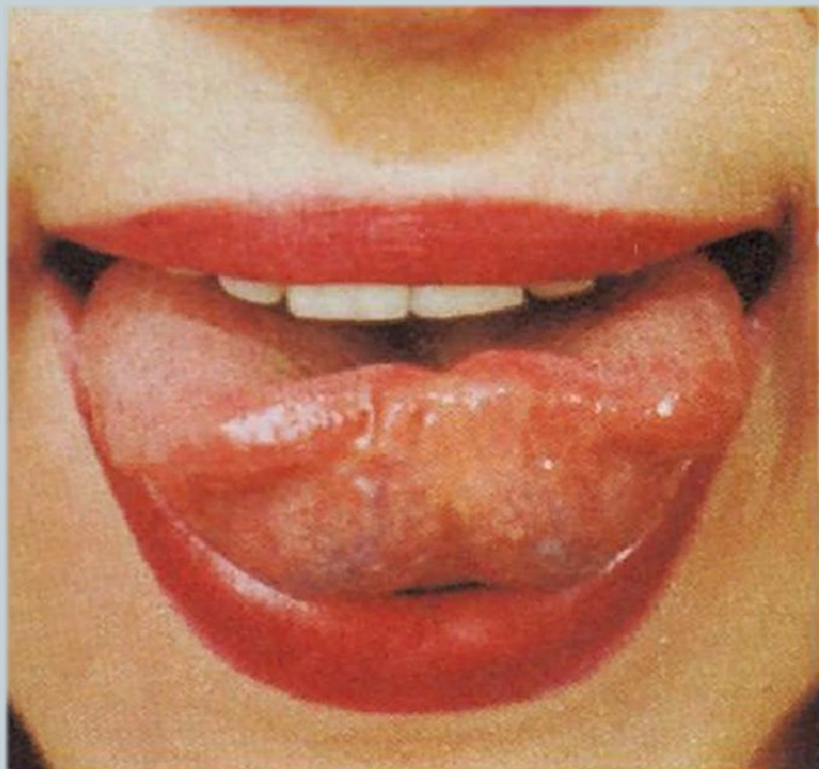
ПОДГОТОВИЛА: СТУДЕНТКА 3 КУРСА, МАЛЬКОВА
АННА



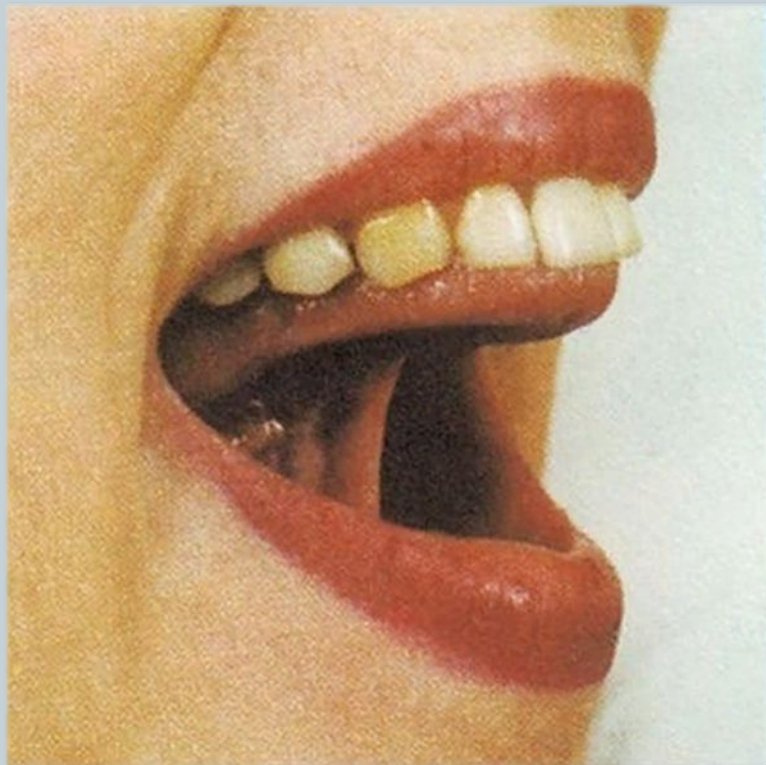
«Заборчик»



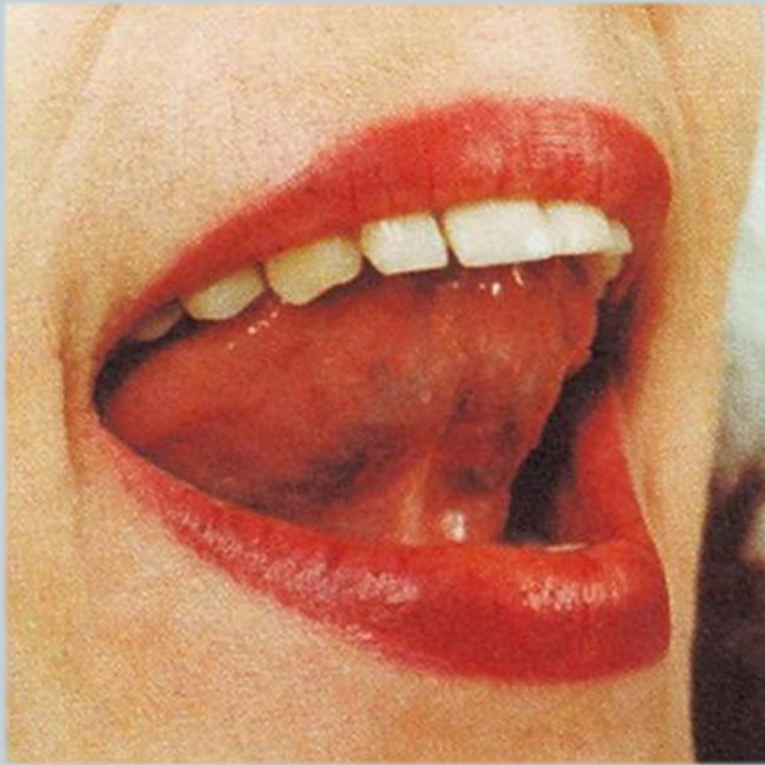
«Чашечка»



«Грибок»



«Парус»



Пальчиковая гимнастика «Мы лепили колобка»



Характеристика звука [л]



Л



Игра «Бабушка лепит Колобка»

Сначала нашего Колобка слепила бабушка. Она напевала песенку со звуком [л]. Давай подпоем ей.



Ла-ла-ла - есть у птицы два крыла.
Ло-ло-ло - в раму вставлено стекло
Лу-лу-лу - кто наказан, тот в углу.
Лы-лы-лы - всех упрямее ослы.





Игра «Задание зайца»

Бабушка положила Колобка на подоконник, а он укатился. Катится Колобок, катится, а навстречу ему... кто? Правильно – заяц. «Колобок, Колобок, я тебя съем»
Чтобы заяц не съел Колобка, нужно правильно произнести чистоговорки. Повторяй за мной и четко проговаривай наш любимый звук.



Игра «Задание волка»

Колобок ушел от зайца. Катится Колобок, катится, а навстречу ему кто? Правильно – волк. «Колобок, Колобок, я тебя съем». Чтобы волк не съел Колобка, нужно распределить слова по пенькам. На 1-ом пеньке слова со звуком [л] в начале слова, на 2-ом - в середине, а на 3-ем – в конце.





Физкультминутка «А теперь на месте шаг»



Игра «Задание медведя»

Убежал Колобок и от волка. Катится по лесу, катится и встретил... Правильно! Медведя. Чтобы и он не съел Колобка, нужно выбрать все слова со звуком [л] в названии.



Игра «Задание лисы»

А кто последний встретился Колобку? Правильно, Лиса. И она тоже хочет съесть Колобка. Чтобы она его не съела, нужно правильно назвать предмет и его цвет.



**Спасибо за
помощь!**

