

Презентация блока совместной
деятельности в старшей группе
« Фантазеры»

Беседа « Наш друг- светофор»



Подготовила
воспитатель Панарина О.Ю.

Цель: Уточнить имеющиеся у детей представления о светофоре, его назначении, цветовых сигналах.

Задачи:

-развивать наблюдательность, внимание, способность к предвидению возможной опасности и построению безопасного поведения.

-воспитывать культуру поведения на улицах и дорогах, дисциплинированность, воспитывать ответственность за свои поступки.



Загадка



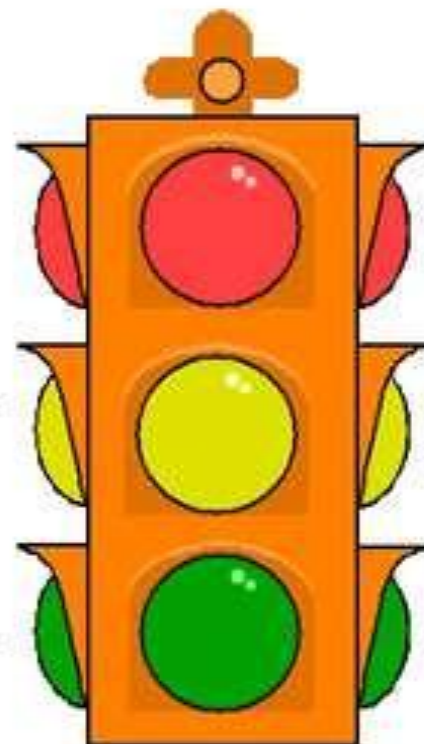
Встало с краю улицы
В длинном сапоге
Чучело трехглазое
На одной ноге.
Где машины движутся,
Где сошлись пути,
Помогает улице
Людам перейти.

Светофор – это устройство, которое световыми сигналами разрешает или запрещает движение транспорта и пешеходов.

Сигналы располагаются в нём в строгой последовательности: красный, жёлтый, зелёный.

Светофоры устанавливают на самых опасных участках дороги.

Если ты подходишь к дороге, а зелёный сигнал начал мигать, подожди, когда включится немигающий зелёный сигнал.



Помоги Незнайке



- Попав в большой и шумный город


Я растерялся, я пропал.
Не знаю знаков светофора,
Чуть под машину не попал!
Кругом машины и трамваи,
То вдруг автобус по пути.
Признаться честно, я не знаю,
Где мне дорогу перейти.
Ребята, вы мне помогите,
И, если можно, расскажите,
Дорогу как переходить,
Чтоб под машину не угодить!

Светофор



Он легко, без
напряженья
(Только глазом
подмигнёт),
Регулирует
движенье
Тех, кто едет и
идёт!

Красный сигнал



Светофор зажётся
красным,
И пошёл поток
машин,
Значит, станет
путь опасным!
На дорогу не
спеши!

Желтый сигнал



На машины, на
дорогу
Повнимательней
гляди!
И постой ещё
немного:
Будет жёлтый
впереди.

Зеленый сигнал



Ну а после
загорится,
Как трава,
зелёный, свет!
Нужно снова
убедиться,
Что машины
рядом нет.

Светофор



Осмотри дорогу
слева,
Следом справа
посмотри.
И, идя по
«зебре»
смело,
Светофор
благодари!

Происхождение слова «светофор»



Это слово составлено из двух частей: **“свет”** и **“фор”**. “Свет” - это всем понятно. А “фор”? “Фор” произошло от греческого слова “форос”, что означает “несущий” или “носитель”. А всё вместе “светофор” - значит “носитель света”, “несущий свет”. Он и верно несёт свет трёх разных цветов: красного, жёлтого и зелёного.

Историческая страничка

- В первых светофорах зелёный сигнал находился наверху, но потом решили, что лучше поместить сверху красный сигнал. И теперь во всех странах мира сигналы светофора располагаются по единому правилу: вверху—красный, посередине — жёлтый, внизу — зелёный.
- У нас в стране первый *светофор* появился в 1929 году в Москве. Он был похож на круглые часы с тремя секторами — красным, жёлтым и зелёным. А регулировщик вручную поворачивал стрелку, устанавливая ее на нужный цвет.
- Потом в Москве и Ленинграде (так тогда назывался Санкт-Петербург) появились электрические светофоры с тремя секциями современного типа.



Почему у светофора такие цвета?

- **Красный** — цвет опасности. Он хорошо виден и днём, и ночью, и в дождь и в туман. Не случайно пожарные машины всех стран выкрашены в красный цвет. Они предупреждают других участников движения об опасности и требуют уступить им дорогу. Вот и красный сигнал светофора запрещает движение. Он словно говорит: «Стой! Путь закрыт!»
Зелёный цвет резко отличается от красного; их невозможно перепутать. Поэтому зелёный сигнал светофора, в отличие от красного, не запрещает, а разрешает движение. Он как будто говорит: «Путь открыт! Смело вперёд!»
Между красным и зелёным «глазами» светофора поместили ещё один — **жёлтый**. Он призывает водителей и пешеходов быть внимательными, словно говоря им: «Внимание! Скоро движение будет либо разрешено, либо запрещено».



Пешеходные светофоры

Светофоры предназначенные только для пешеходов, имеют только две секции – красную и зелёную, с изображением красного неподвижного человечка – запрещающий сигнал, зелёного шагающего человечка – разрешающий движение.



Памятник светофору в Новосибирске



5 августа во всем мире празднуется День светофора.

В 2014 году этому устройству, без которого сложно представить себе современный город, исполнится 146 лет

Физминутка

Руки в боки, руки – шире.

Раз, два, три, четыре.

Сейчас попрыгать мы решили.

Раз, два, три, четыре.

Потянулись – выше, выше...

Приседаем – ниже, ниже.


Встали – присели...

Встали – присели...

А теперь за парты сели.



Что обозначают сигналы светофора?



□ СТОЙ !

□ ВНИМАНИЕ !

□ ИДИ !

Объясни действия мальчика



Путь открыт.



Стой на месте.

Практическая работа

Нарисуйте своего друга - светофора



Берегите себя и своих близких



est.kovd.com.ru