



Мастер-класс «Украшение окон к 9 мая»

Я ПОМНЮ!
Я ГОРЖУСЬ!

**Останина Светлана
Георгиевна**

педагог дополнительного
образования МБУДО «Дворец
творчества детей и молодежи
имени Добробабиной А.П.
города Белово»



Необходимые материалы и инструменты

1. ножницы,
2. карандаш,
3. белая бумага,
4. скотч




Используем распечатанные шаблоны для украшения окон, которые можно взять в интернет

Я ПОМНЮ!
Я ГОРЖУСЬ!


Если нет возможности распечатать шаблоны, не отчаивайтесь, шаблоны легко можно нарисовать



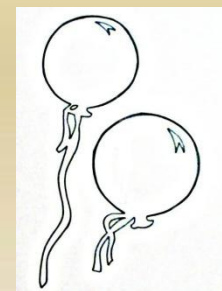

Шаблоны для украшения окон



Я ПОМНЮ!
Я ГОРЖУСЬ!



- Все шаблоны представлены на листах формата А4;
- Необходимо каждый из шаблонов вырезать (по количеству шаблонов определитесь самостоятельно (голуби, шары, цветы));
- Одновременно можно вырезать 2-3 шаблона, для этого листы белой бумаги соедините вместе;
- На окно аккуратно приклеить вырезанный шаблон скотчем.



«Украшение окон к 9 мая»

Всем желаю
удачи! Творите!

Я ПОМНЮ!
Я ГОРЖУСЬ!

