

МАСТЕР- КЛАСС «ФУТЛЯР ДЛЯ ОЧКОВ»


Аверьянова Алиса, Олейникова Вероника
ученицы 6 класса,
МКОУ «Пановская СОШ»

Руководитель:
Шумских Татьяна Николаевна



1 октября- День ПОЖИЛЫХ ЛЮДЕЙ

- Ежегодно День пожилого человека отмечают в первый день второго осеннего месяца – 1 октября.
- На праздник принято дарить подарки свои бабушкам, дедушкам и другим пожилым родственникам.




Поэтому нашей
творческой
группой было
принято решение
ИЗГОТОВИТЬ
подарок- футляр
для очков, для
своих бабушек и
дедушек



Что необходимо для работы:

- 1) разноцветные листы фетра;
- 2) лекало(выкройки)
- 3) пуговицы
- 4) нитки, иголка
- 5) мел портновский



С помощью
выкройки раскроить
детали футляра,
цветка, листьев,
петель











С края одной из
деталей футляра
расположить
листья, цветок и
закрепить его
прямыми стежками






По краю другой
детали (в местах
расположения
пуговиц) пришить
пуговицы





Соединить детали
футляра по контуру
петельными
обметочными
стежками, вставляя
петли



A decorative illustration of autumn leaves in shades of red, orange, and yellow, scattered across the left side of the page. The leaves are stylized with dark veins and are set against a light beige background with small white and yellow dots.

Положить очки в
футляр, застегнув
его на пуговицы





*Пусть осень жизни
будет золотой...*

С ПРАЗДНИКОМ!

