


ПОЛЫ ИЗ РУЛОННЫХ МАТЕРИАЛОВ И МАСТИК

НАТУРАЛЬНЫЙ ЛИНОЛЕУМ



СОСТАВ ЛИНОЛЕУМА



СИНТЕТИЧЕСКИЙ ЛИНОЛЕУМ



ОБРАБОТКА КРОМОК ПОЛОТНИЩ

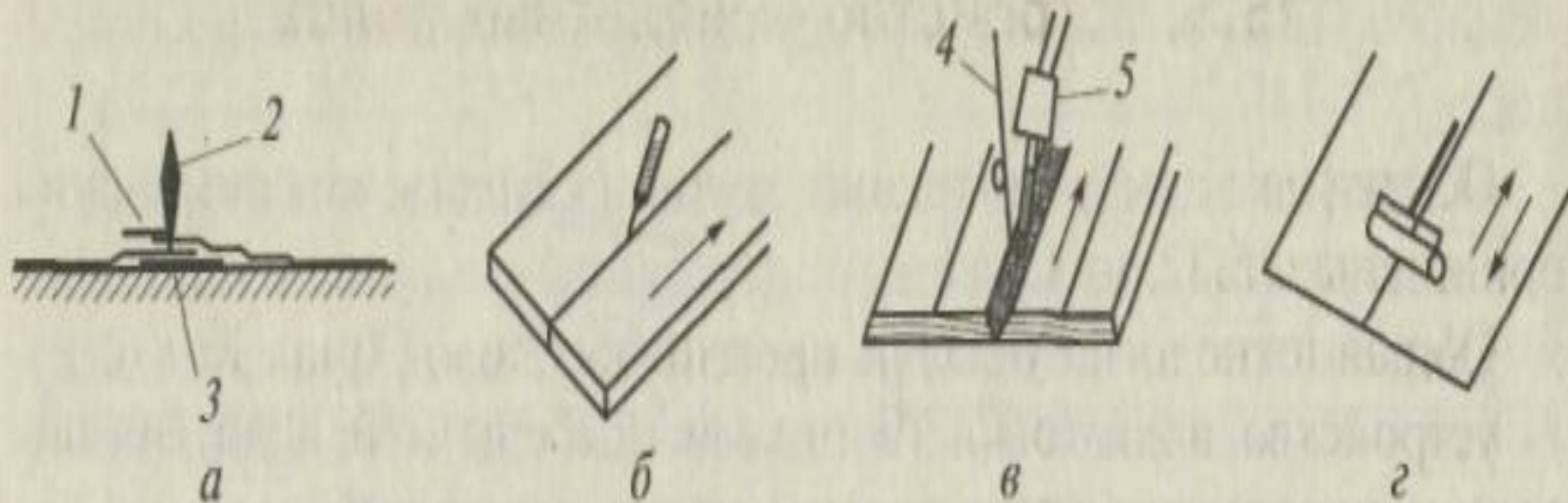


Рис. 15.9. Обработка кромок полотнищ:

a — прорезка ножом; *б* — склеивание карандашом-распылителем; *в* — расплавление шнура феном; *г* — прокатка роликом; *1* — линейка; *2* — нож; *3* — фанера; *4* — шнур; *5* — фен

ХОЛОДНАЯ СВАРКА



1. Зафиксировать поверхность в области шва



2. Сложенные внахлест полосы линолеума разрезать одновременно



3. На середину стыка приклеить малярную ленту или скотч



4. Малярную ленту разрезать по шву ножом или скальпелем



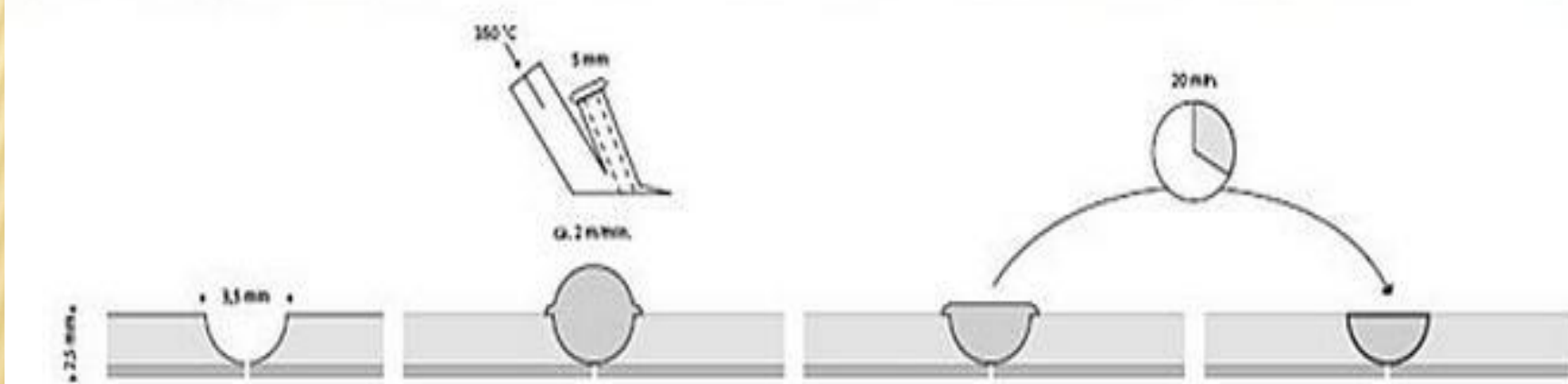

5. С помощью иглы нанести холодную сварку в шов до ее выпячивания над малярной лентой.



6. Через 60 минут удалить малярную ленту.

Внимание! Полное сваривание шва наступает через 8 часов после применения. После использования прочистить иглу.
Результат: Почти невидимый и водонепроницаемый шов.

ГОРЯЧАЯ СВАРКА



ПОКРЫТИЯ ИЗ СИНТЕТИЧЕСКИХ ВОРСОВЫХ КОВРОВ







