

Изготавливаем закладку для книги с хакасским орнаментом



Торбостаева Н.Д.

Педагог дополнительного образования
МБУ ДО «Центр детского творчества» г.
Абакан

Здравствуйте!



Сегодня мы изготовим
закладку для книги с
традиционным
хакасским
национальным узором




Нам понадобятся:


- -цветной картон формата А5,
- - белая или цветная бумага форматом А4,
- - ножницы,
- - клей карандаш,
- -простой карандаш,
- - линейка,
- - 2 скрепки.




На бумаге форматом А4 от края отмерим 3 см, проведем линию. По полученной линии сгиба нужно сложить лист.




На этом же листе с другого края так же отмеряем 3 см и проводим линию, так же согнуть по линии




Затем согнуть лист пополам. Зафиксировать
скрепками




Продельываем то же самое с другой стороны
листа



Вырезаем узоры по контуру





Теперь наносим на отогнутые края бумаги
хакасский традиционный узор




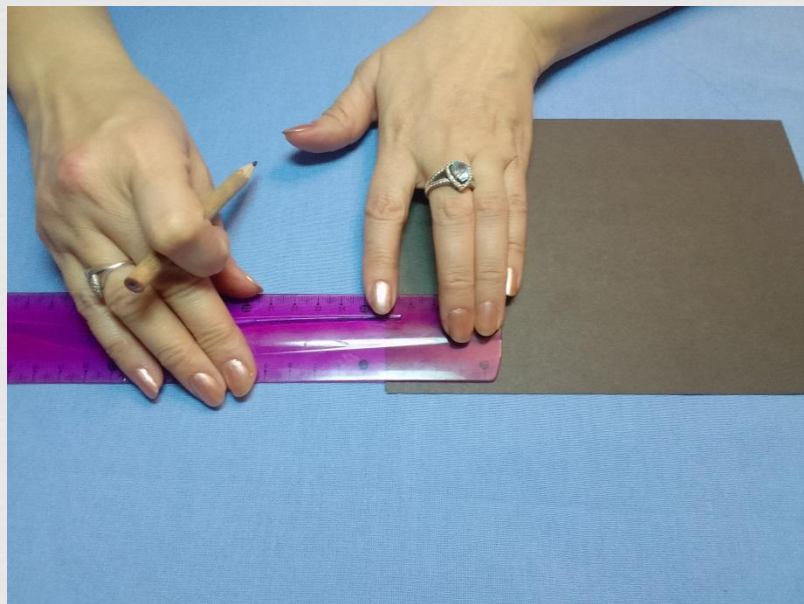
Должен получиться такой орнамент




Берем картонный лист с понравившимся
цветом, соотносим с вырезанным
орнаментом



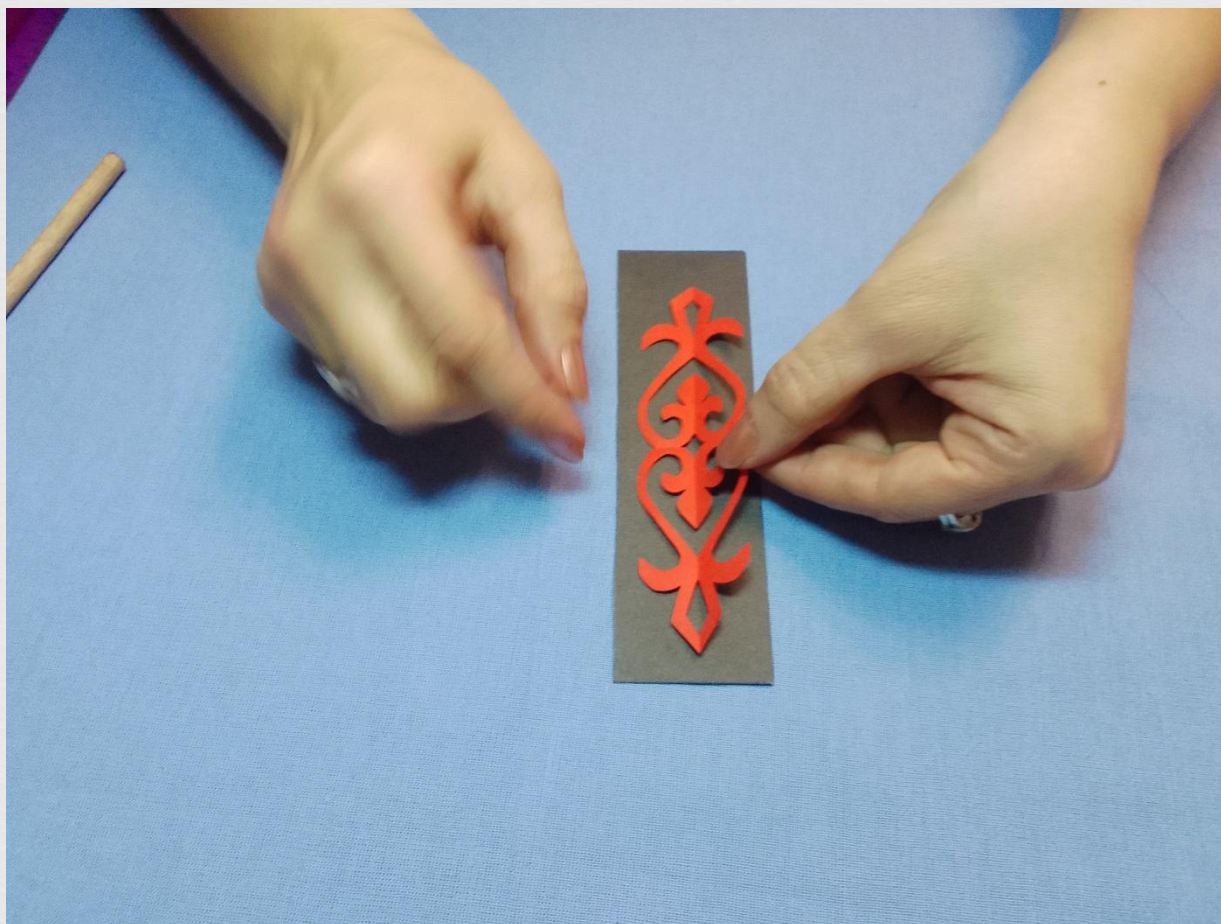
Отмеряем на картоне 4 см и отрезаем
будущую закладку



Наносим клей на орнамент



Наклеиваем узор на закладку



Наша закладка готова!

Можем вкладывать ее в книгу



ОДИНОКИЙ ОСЛИК

В лесу, в лесном доме, жил одинокий ослик. Друзей у него не было. И вот однажды одинокий ослик очень заскучал. Скучал он так, скучал — и вдруг слышит:
— Пи-ли, здравствуй!
Из-под пола вылез маленький мышонок.
— Я — мышонок, — ещё раз запищал он, а потом сказал: — Я пришёл потому, что ты скучаешь.
И тут они, конечно, подружились.
Ослик был очень доволен. И всем в лесу говорил:



— А у меня есть друг!
— Что это за друг? — спросил сердитый медвежонок. — Небось что-нибудь маленькое?
Подумал одинокий ослик и сказал:
— Нет, мой друг — большой слон.
Большой слон? Конечно, никто не поверил ему. И поэтому к домику ослика скоро собрались все звери. Они сказали: