



Пресмыкающиеся. Черепашка.

Сегодня мы выполним фон работы с черепашкой.


Выполнять его будем поэтапно, поэтому сразу подготовьте простой карандаш, цветные карандаши, фломастеры и свою работу с черепашкой.



1. Рисуем линию горизонта



2. Разделяем плоскость земли горизонтальными волнистыми линиями, а небо вертикальными линиями



3. Раскрашиваем полосы земли разными оттенками зеленого, можно раскрасить тропинку бежевым или желтым.



4. Раскрашиваем полосы неба разными оттенками голубого



5. Линии, на месте стыков полосок разного цвета, обводим фломастерами того же цвета что и полоски.



6. Рисуем зеленым фломастером травку на заднем плане и украшаем ее узором
7. На переднем плане рисуем камушки коричневыми зелеными изогнутые линии на травку.

