

The background of the slide features a circular inset showing laboratory glassware. On the left, three test tubes are held in a rack, containing liquids of various colors (blue, pink, and yellow). To the right, a glass flask is mounted on a metal stand, with a test tube being inserted into it. The entire scene is set against a dark blue background.

Техника

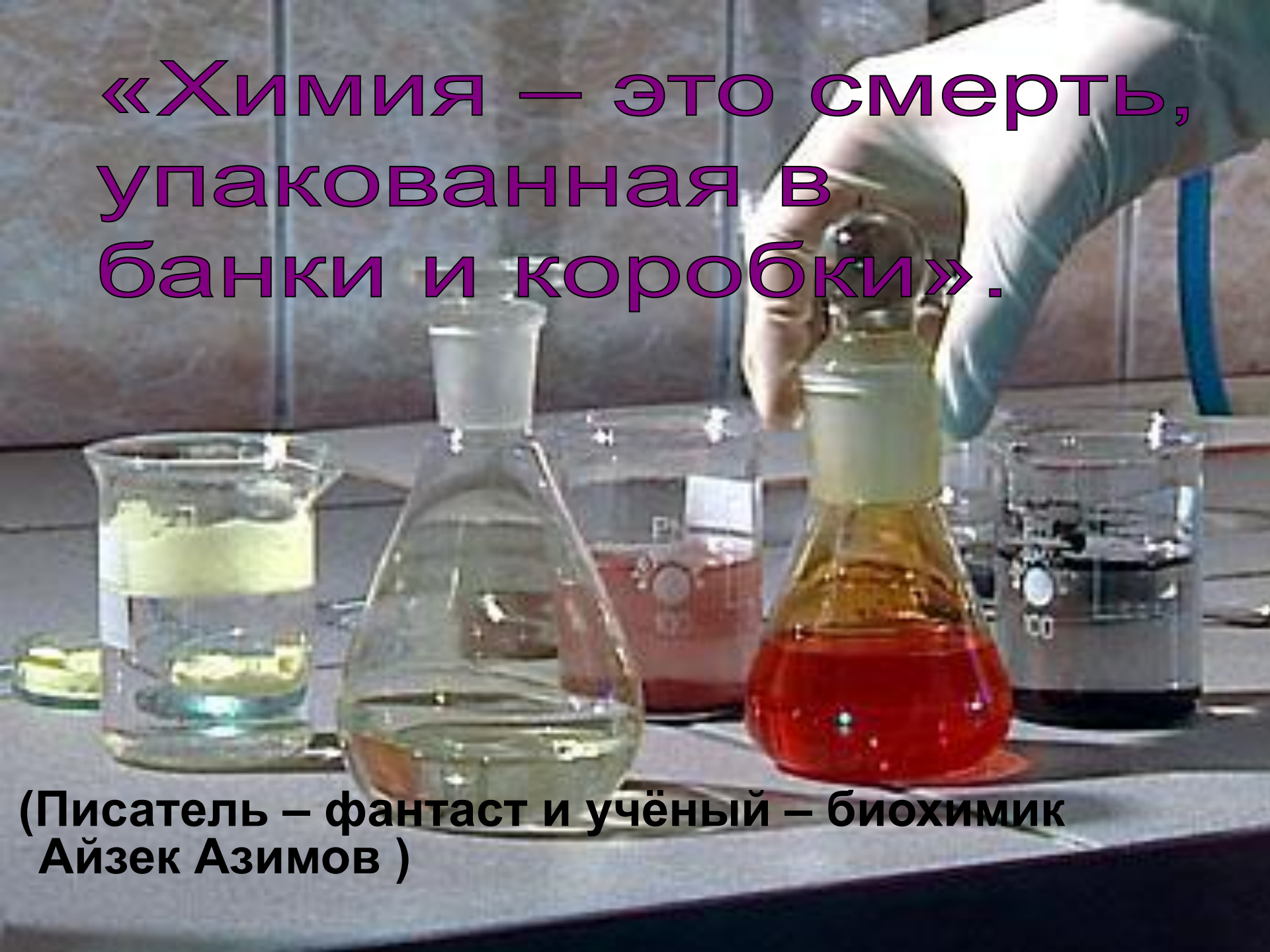
безопасности

на уроках

ХИМИИ

Федотова Елена
Анатольевна
– учитель химии
МБОУ Изыхская СОШ

**«Химия – это смерть,
упакованная в
банки и коробки».**



**(Писатель – фантаст и учёный – биохимик
Айзек Азимов)**



школьник, помни ты всегда,

Знай, любая кроха:

Безопасность- хорошо,

А халатность- плохо!

Не спеши хватать прибор ты,
А инструкцию читай,
Убедись, что ты все понял,
Вот когда и начинай.
Если хочешь долго жить,
Надо медленно спешить.



1999


Как же нюхать вещества?
В колбу нос совать нельзя!
Что может случиться?
Ты можешь отравиться!



Пусть в пробирке пахнет воблой,
В колбе- будто мармелад.
Вещества на вкус не пробуй!
Сладко пахнет даже яд




тай и вкусный су-пер-ред
Очень просят в твой рот.
Не обманывай себя-
Есть и пить у нас нельзя!
Это, друг, химкабинет,
Для еды условий нет.



Помни: щелочь, кислота
Вмиг прожгут одежду всем.
Надевай халат, как я,
И работай без проблем.




A close-up photograph of a person's hands being washed in a white sink. The hands are covered in white soap suds. Water is running from a chrome faucet into the sink. In the background, a yellow plastic container is visible. The text is overlaid in the upper right quadrant of the image.

Ты сливал, нагревал реактивы
И отчет подготовил в тетрадке.
Не забудь вымыть руки с мылом,
Чтоб здоровье было в порядке.



- *если вы пользуетесь чем-либо – держите в чистоте и порядке;*
- *-если вы не знаете, как это действует, не трогайте;*
- *-если вы не знаете, как это делается, сразу спросите.*
- ***Если вы не усвоили этих правил не входите в лабораторию!***



УДАЧИ!