


Объемное конструирование из салфеток «Каркарыч»



Нам
понадобится:

1. газета,
2. цветная бумага,
3. салфетки,
4. ножницы,
5. клей.



Смять газеты в
комочек.



Придать форму
шара, обклеив
газетными полосками



Подготовить комочки из
бумажных салфеток



Обклеить
шар
комочками из
бумажных
салфеток.



Вырезать лапки
из цветного
картона, глаза,
клюв.



Приклеить
детали к
заготовленному
шару. Каркарыч
готов!

