

Упражнение

1. Дорисуй.



Упражнение

2. Напиши красиво.

е э з з

е э



Прочитайте разговор

— Ты что, — сказал я, — да
я из тысячи чужих свою маму узнаю.
— А как? — спросил Мишка.
— По лицу, — сказал я.



- О чём говорят
мальчики?



«Описание ВНЕШНОСТИ» С.37-39 учебник

Упражнение 2.



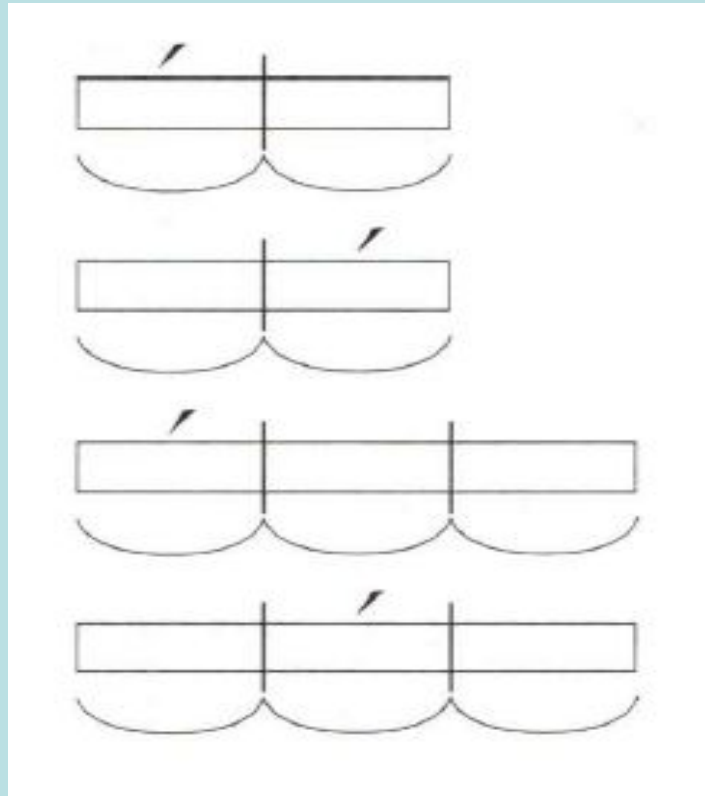
**Я похож (похожа) на ...,
потому что...**

Упражнение 3.

Близнецы



*Упражнение 5. (запиши на пустых строчках
в тетради после букв)*



Упражнение

3. Запиши полные имена. Составь слоговые схемы, не забудь поставить ударение.

Образец: Андрюша — Андрей.

Илюша — Илья́

Маша — Ма́рия

Лида — Ли́дия

Рома — Рома́н

Лена — Еле́на

Слова-подсказки: Илья, Мария, Лидия, Роман, Елена.

Упражнение

4. Выбери слоговую схему, которая соответствует выделенному слову.

длинная **дорога**



Какое слово получится, если ударным будет третий слог? Запиши его и поставь знак ударения.

дорога́

Упражнение

6. Подбери к каждому слову подходящие по смыслу слова. Запиши.

Слова-подсказки: любимая, короткое, надёжные, мужской, родная, громкий, верные, модное.

голос (какой?) — **мужской** — , — **громкий** —

платье (какое?) — **короткое** — , — **модное** —

сестра (какая?) — **любимая** — , — **родная** —

друзья (какие?) — **надёжные** — , — **верные** —

Упр.7

- перед списыванием текста отметить в нем границы предложений;
- начни писать с красной строки;
- диктуй себе каждое слово по слогам;
- проверь написанное

Упражнение



7. Спиши.

Самый дорогой на свете человек — мама.
У неё самые добрые и ласковые руки. Они всё
умеют. У мамы самое верное и чуткое сердце.
В нём всегда живёт любовь.


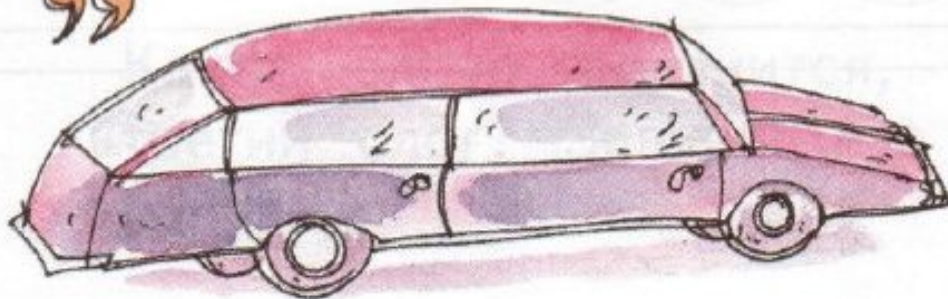
наука

гроза

Переменка



”



шина

тыква

Сегодня на уроке

Я

**узнал, открыл для
себя...**

**научился,
смог...**

**могу похвалить себя
и своих одноклассников
за ...**