The background features a large, stylized sun or moon in shades of orange and yellow on the left side. A red maple leaf is positioned at the top left, partially overlapping the text. At the bottom left, there is an illustration of an open book with a blue bookmark. The bottom of the image is decorated with various autumn leaves in shades of red, orange, and yellow, along with small white floral motifs. The overall theme is autumn and education.

Урок русского языка в 3 Б классе

Минутка чистописания

Отгадайте загадку. Запишите
отгадку. Поставь ударение.

Подчеркни орфограмму.

**На кустах тепличных красные плоды,
Толстые, пузатые, узнаёшь их ты?
Как большие ягоды на веточках висят,
С нетерпением просятся в овощной
салат.**



Орфографическая минутка

Составьте из данных слов предложение.

Запиши предложение в тетрадь.

Подчеркни подлежащее и сказуемое.

**Теплице, мы, помидоры, весной, в,
посадили.**




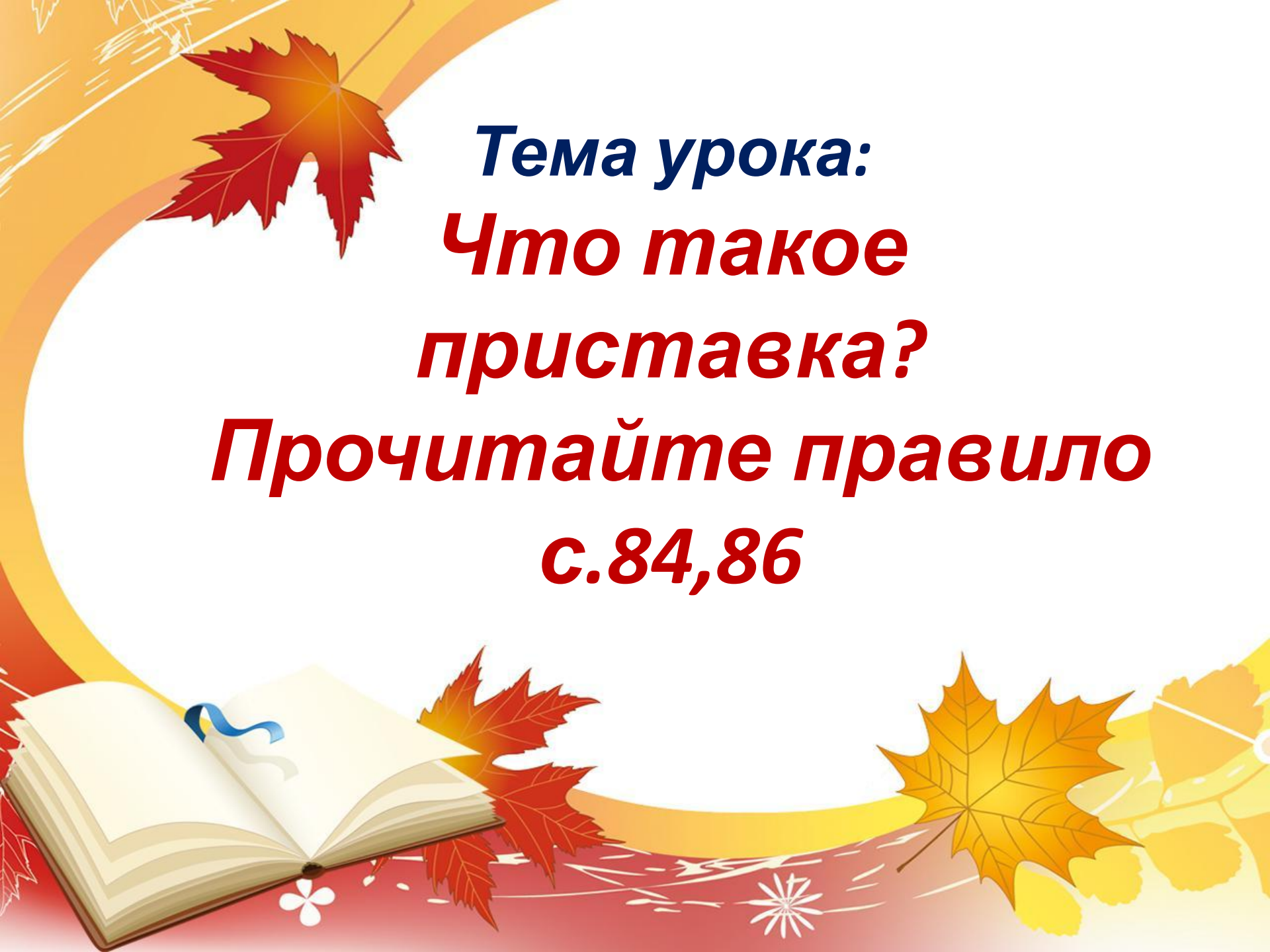
Вспоминаем

- Может ли слово быть без корня?
- Что такое окончание?
- Как найти окончание?

Вернёмся к нашему предложению. Найдите в нём глагол.

Разберите его по составу.



The background features a warm, autumnal color palette of oranges, yellows, and reds. A large, stylized sun or moon arc is visible in the upper left. Several maple leaves in various shades of red, orange, and yellow are scattered across the scene. In the bottom left corner, there is an illustration of an open book with a blue bookmark. The text is centered and written in a bold, sans-serif font.

Тема урока:
Что такое
приставка?
Прочитайте правило
с.84,86

Вывод

- Что такое приставка?

Часть слова.

- Место приставки в слове.

Стоит перед корнем.

- Для чего служит приставка

Служит для образования слов.





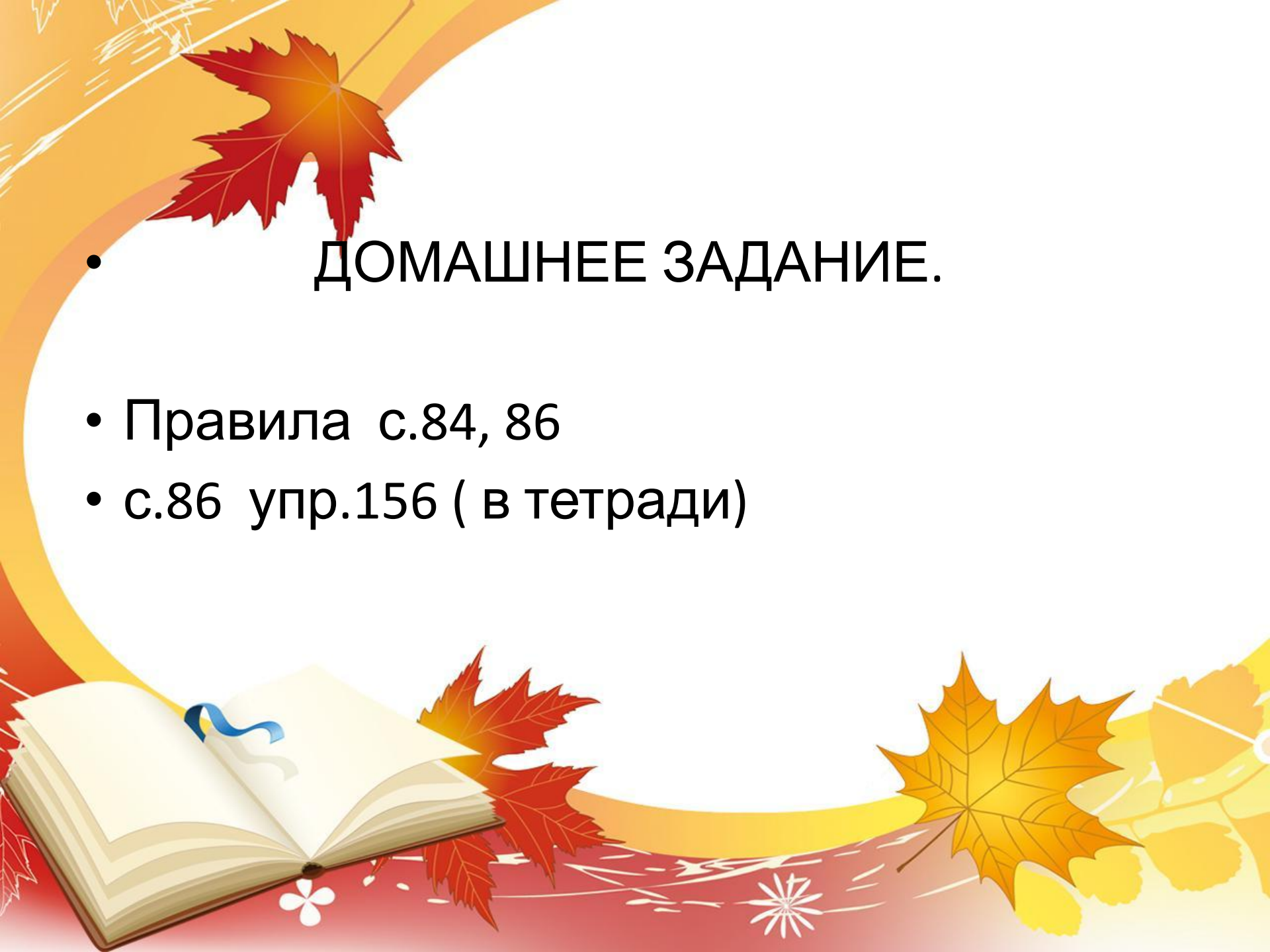
*Запишите текст, вставляя приставки.
Выделите приставки.*

**...ступила осень. В воздухе
...холодало. ...лётные птицы
...летают в тёплые края.**

The background features a warm, autumnal color palette of oranges, yellows, and reds. A large, stylized red maple leaf is positioned in the upper left quadrant. At the bottom left, an open book with a blue bookmark is shown, surrounded by several other autumn leaves in shades of red and orange. The overall design is clean and educational, with a white circular area framing the text.

Ответь на вопросы.

- **Что такое приставка?**
- **Для чего служат приставки?**
- **Как найти в слове приставку?**

- 
- The background features a warm, autumnal color palette of oranges, yellows, and reds. A large, stylized red maple leaf is positioned in the upper left. At the bottom left, an open book with a blue bookmark is shown. The bottom right is decorated with several yellow and orange leaves. A large, curved, light-colored shape frames the text area.
- ДОМАШНЕЕ ЗАДАНИЕ.
 - Правила с.84, 86
 - с.86 упр.156 (в тетради)

Оцени себя

Закончите предложения:

- Урок помог мне...
- Для меня было сложным...
- Мне понравилось...



Домашнее задание

*Стр. 85-86. выучить правило,
упр. 156, словарь.*

