

# Урок математики

## 1 классе



**Настрой на  
урок**

**Мы дружные!**

**Мы  
сообразительнее!**

**Мы  
старательные!**

**Мы всегда  
внимательные!**



Тема урока

Числа 1, 2,  
3

Цифра 3



Счёт до  
20


1  
ряд

2  
ряд

3  
ряд



# На что похожа цифра 3?



Сти  
х

А за двойкой — посмотри

—

Выступает цифра три.

Тройка — третий из

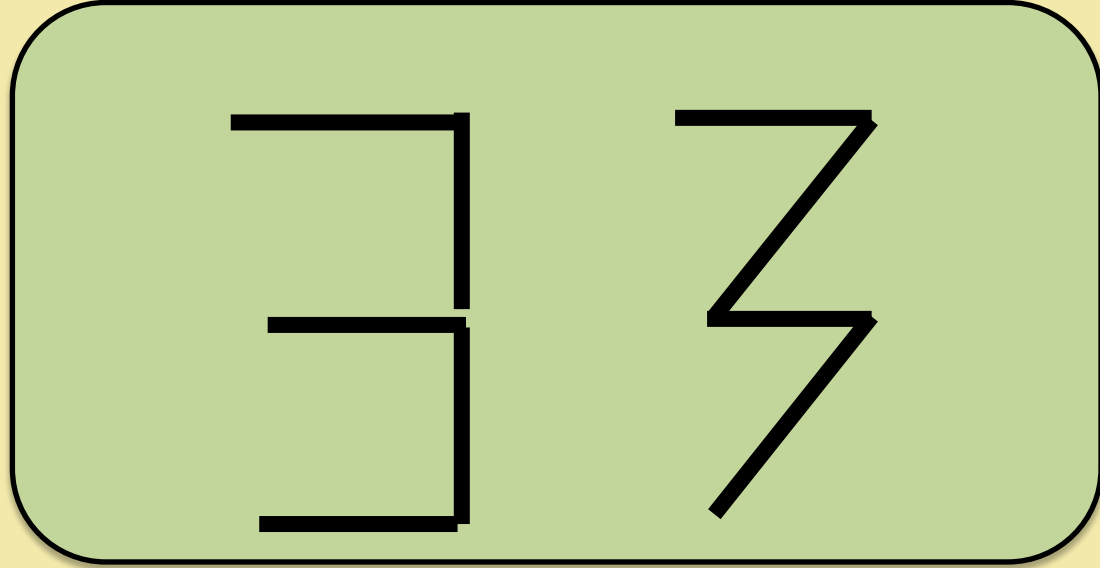
значков —

Состоит из двух крючков





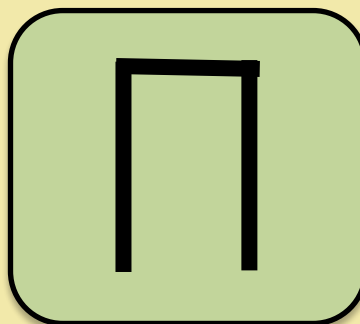
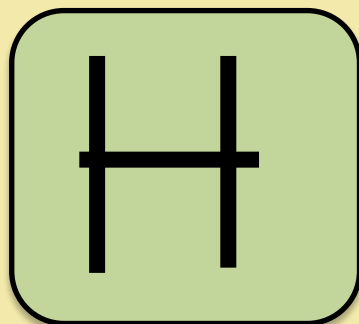


Сделай цифру

3






Какие буквы можно  
сделать  
из 3 палочек?



# Чего в классе три?




# Физминутка



2 да 1




# Как получить 3 рубля?



БОЛЬШ  
Е

МЕНЬШ  
Е

СТОЛЬКО  
ЖЕ



# Сравн и




1

1

<

2

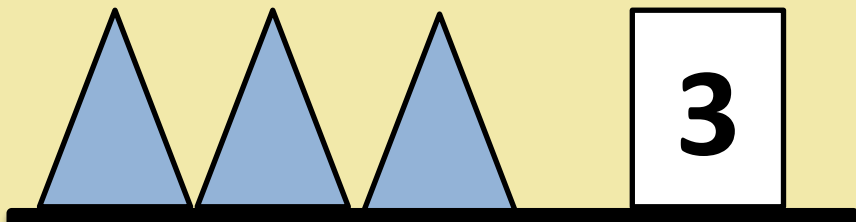


2

3

>

2



3


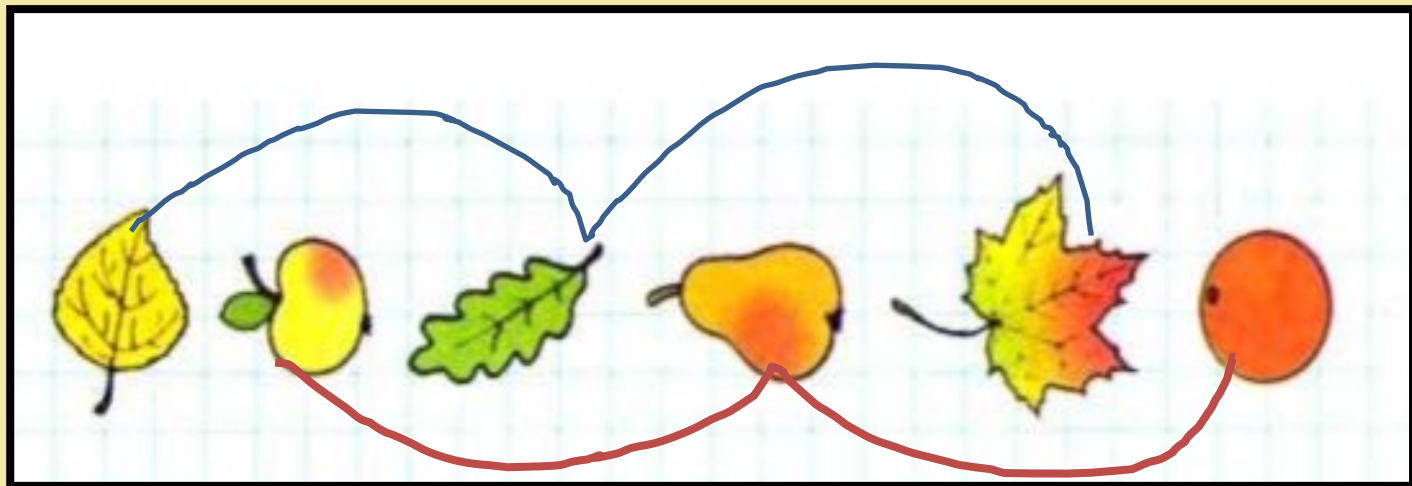
3

>

1



?????





# Физминутка

3 наклона головы





3 наклона  
туловища

3 прыжка

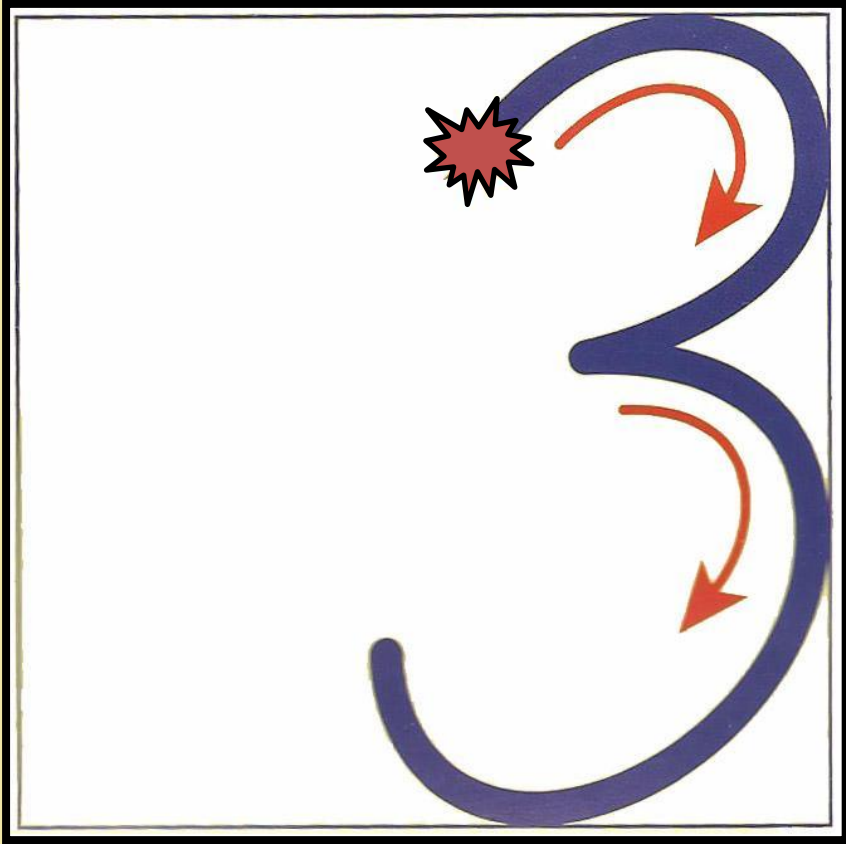
3  
приседания

3 хлопка

# Раскрась



# Образец






# Задача

На поляне у дубка  
Еж увидел два грибка.  
А подальше, у осин  
Он нашел еще один.  
Кто ответить нам готов,  
Сколько еж нашел  
грибов?



# 3 линиями отдели поросят от ВОЛКО





# Ребус



Ребу

с

3


к

о







# Самооценк а



**Трудно!**



**Легко!**



**Не  
знаю!**

# Итог урока

На уроке мы  
сегодня ...

Цифру 3 можно  
получить ...

