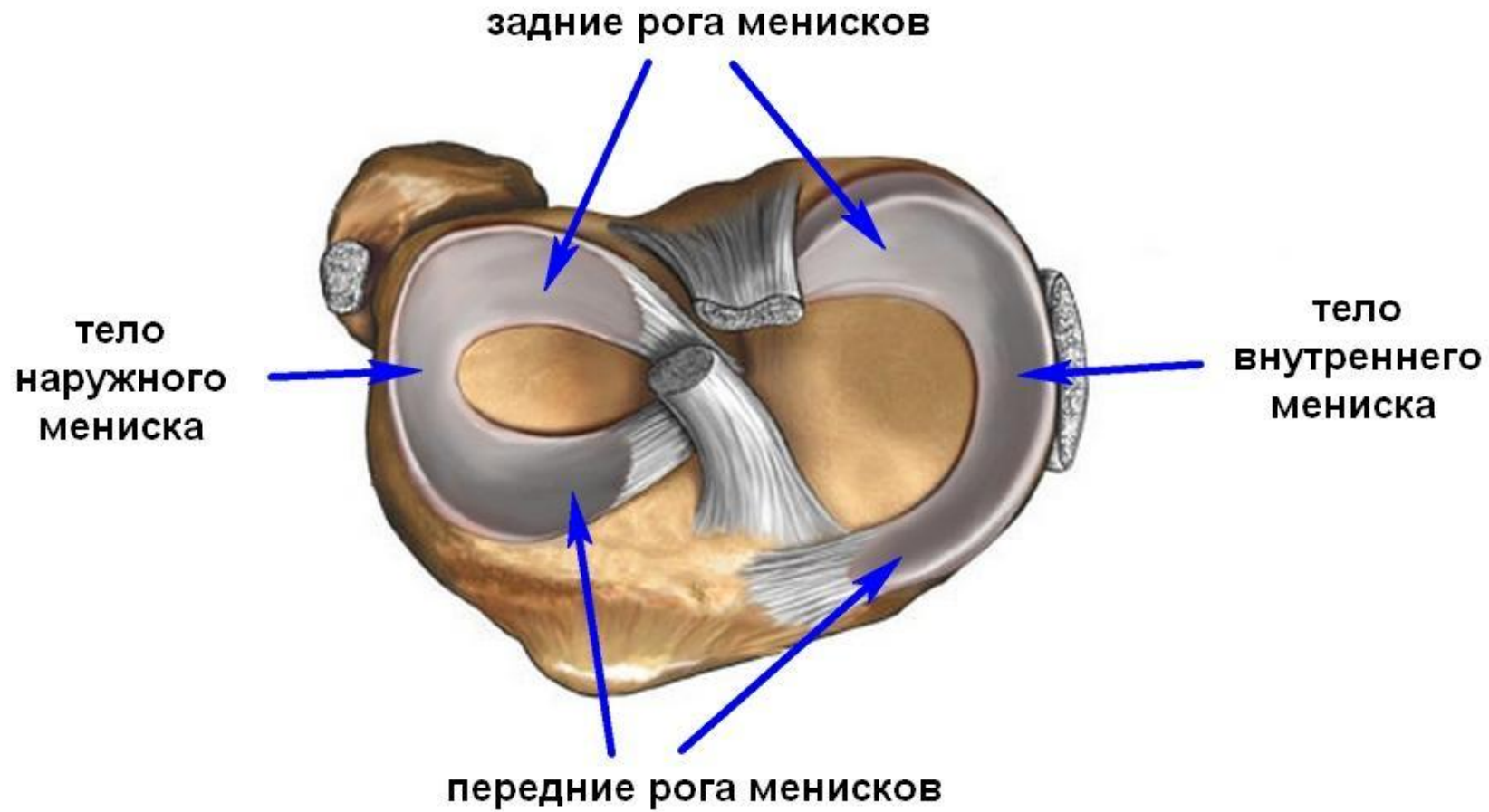


Гемартроз, разрыв мениска

Анатомия



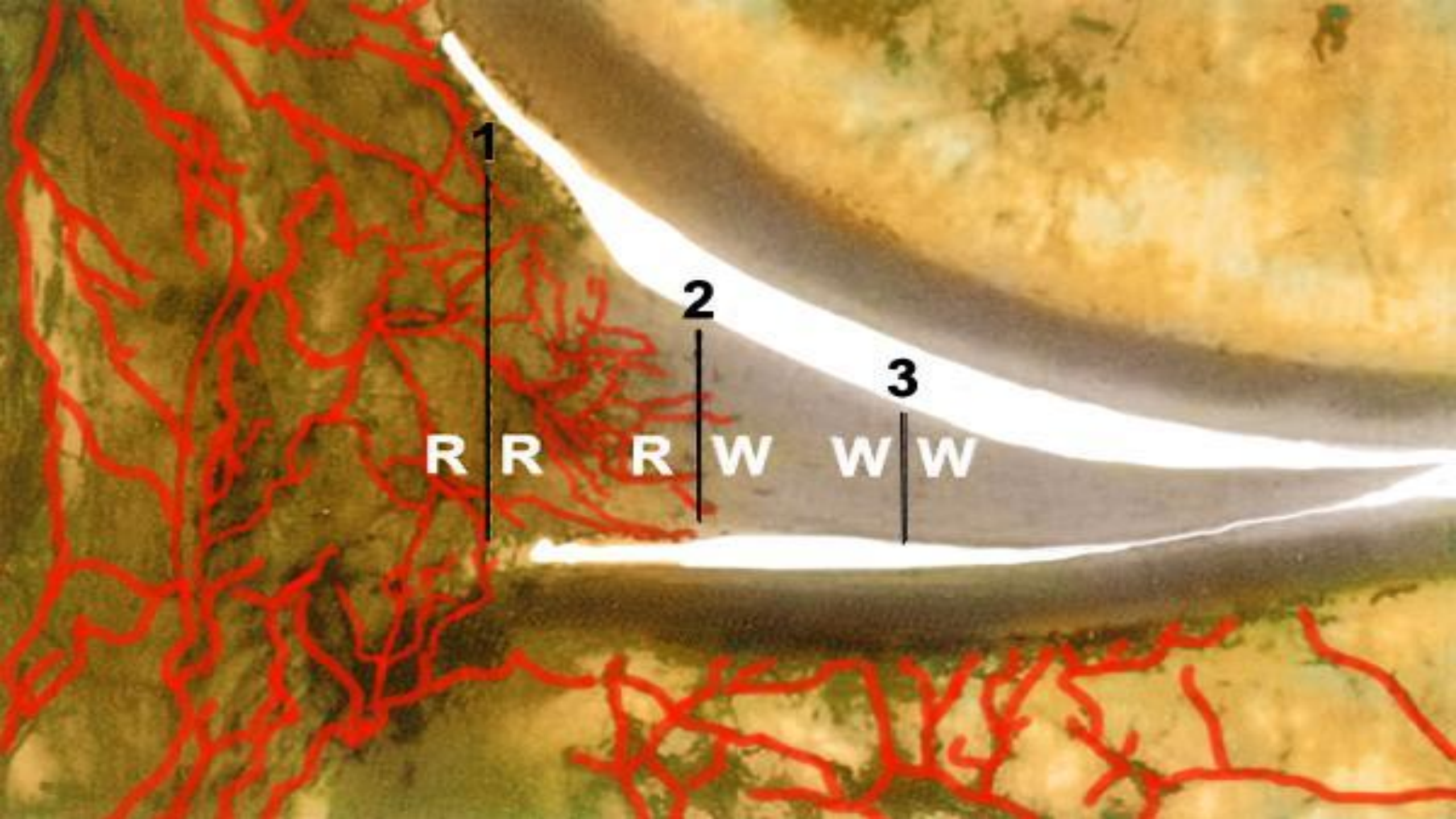
Разрывы менисков

- Травматические



- Дегенеративные





1

2

3

R

R

R

W

W

W

Виды разрывов мениска



Разрыв мениска



Мениск в норне



Продольный



По типу ручки лейки



Лоскутный



Поперечный



По типу рога

Жалобы

- Выделяют острый и хронический периоды повреждения мениска.
- Боль
- Движения в суставе резко ограничены. Голень фиксирована в положении сгибания. При попытке движений появляется чувство заклинивания сустава – блокировка (блокада, блок) сустава.
- Явление гемартроза (крови) или выпота (жидкости) в суставе становится строго локализованной по линии суставной щели.

Гемартроз



- Гемартроз, кровоизлияниями во внутреннюю полость сустава
Лечение :
- Пункция (удалением жидкости из суставной полости)
- Полость промывается медицинскими растворами и в нее вводится лекарственное средство.
- На сустав накладывается тугая повязка. Процедура пункции может выполняться несколько раз.

1 стадия



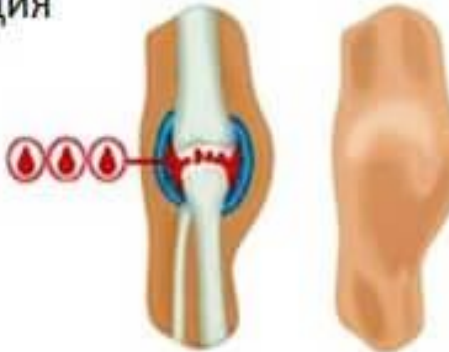
Вспучивание
Покальвание
Жар

2 стадия



Отечность
Боль
Жар

3 стадия



Мягкость при пальпации
Отек
Атрофия мышц
Чувство скованности по утрам
Хронические боли
Ограничение движения

- 1 стадия 15 мл
- 2 стадия до 100мл
- 3 стадия более 100мл



Диагностика разрыва мениска



Лечение

