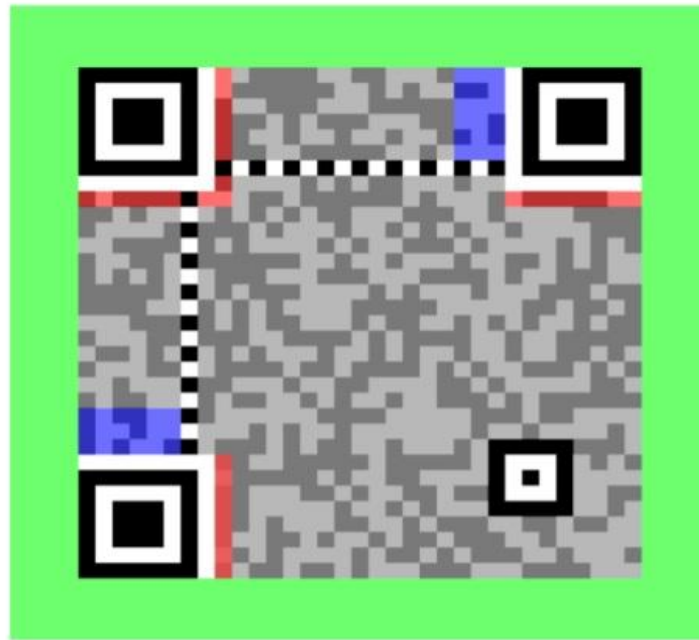


# Мастер-класс «QR – код и его использование в образовательном процессе»



# ИЗ ЧЕГО СОСТОИТ QR-КОД



-  1. Код версии
-  2. Код маски и уровня коррекции
-  3. Данные с кодами коррекции
-  4. Неизменные части QR-кода
  -  4.1. Поисковый узор
  -  4.2. Выравнивающий узор
  -  4.3. Полосы синхронизации
-  5. Белое поле



QR- коды повсюду! QR-коды везде!

Что такое QR-код?

Quick Response — (англ.) **«быстрая реакция», «быстрый отклик»**. Это современный способ кодирования небольших объёмов символьной информации в графической картинке.

**Bar- код**



**QR- код**







Наименование страховщика

# СТРАХОВОЙ ПОЛИС

серия ЕЕЕ № 0000000000

ОБЯЗАТЕЛЬНОГО СТРАХОВАНИЯ  
ГРАЖДАНСКОЙ ОТВЕТСТВЕННОСТИ  
ВЛАДЕЛЬЦЕВ ТРАНСПОРТНЫХ СРЕДСТВ

**QR-КОД**

Срок страхования с [ ] ч. [ ] мин. [ ] [ ] 20 [ ] г.  
по 24 ч. 00 мин. [ ] [ ] 20 [ ] г.

Страхование распространяется на страховые случаи, произошедшие в период использования транспортного средства в течение срока страхования

с [ ] [ ] [ ] 20 [ ] г. по [ ] [ ] [ ] 20 [ ] г. с [ ] [ ] [ ] 20 [ ] г. по [ ] [ ] [ ] 20 [ ] г.  
с [ ] [ ] [ ] 20 [ ] г. по [ ] [ ] [ ] 20 [ ] г.

**ОСАГО ГИД.РУ**  
ПУТЕВОДИТЕЛЬ АВТОСТРАХОВАНИЯ

Извещение	ОСАГО ГИД.РУ Главное Управление Министерства юстиции Российской Федерации по Ставропольскому краю (наименование получателя платежа) 264402470 (ИНН получателя платежа) 4010151030000010005 (номер счета получателя платежа) (ОПН получателя платежа) Отделение Ставрополь (наименование банка получателя платежа) БИК 040702001 31810805000010001110 (АИД) 07643101 (ОКТМО) (номер кор. сч. в банке получателя платежа)
	Регистрации брака (наименование платежа) Ф.И.О. плательщика: Водитель Николай Владимирович Адрес плательщика: 350008, Ставропольский край, Новоиздатовский р.о., г.Новоиздатовский, ул.Светлая, дом 136, стр 2 Сумма платежа: 350 руб.60 коп. Сумма платежа за услуги: руб. коп. Итого руб. коп. 201 г. С условиями приема указанной в платежке документа суммы, в т.ч. с суммой авансовой части в пользу банка получателя в согласии. Подпись плательщика
Кассир	
Квитанция	Главное Управление Министерства юстиции Российской Федерации по Ставропольскому краю (наименование получателя платежа) 264402470 (ИНН получателя платежа) 4010151030000010005 (номер счета получателя платежа) (ОПН получателя платежа) Отделение Ставрополь (наименование банка получателя платежа) БИК 040702001 31810805000010001110 (АИД) 07643101 (ОКТМО) (номер кор. сч. в банке получателя платежа)
	Регистрации брака (наименование платежа) Ф.И.О. плательщика: Водитель Николай Владимирович Адрес плательщика: 350008, Ставропольский край, Новоиздатовский р.о., г.Новоиздатовский, ул.Светлая, дом 136, стр 2 Сумма платежа: 350 руб.60 коп. Сумма платежа за услуги: руб. коп. Итого руб. коп. 201 г. С условиями приема указанной в платежке документа суммы, в т.ч. с суммой авансовой части в пользу банка получателя в согласии. Подпись плательщика

ОСАГО ГИД.РУ  
ПОЛУЧЕНО НАЛИЧНЫМИ: 200.00 RUB  
200.00 RUB  
спасибо за покупку

000 "Продукты"  
СПб, ул. Профессора Павлова 37В  
ЗВД. №001006 ЭКЛЗ: 1449894942  
РЕГ. №000035 ИНН: 111222333444

<https://check.egais.ru:144471d=0f75f5c1-394f-4aa9-b158-e858c283972c>

3232 E8F0 982B 2929 4999 9100 9812 E2B6  
BD73 A8DD 432B 38FD F8FD 52F5 2875 F159  
28D8 536F 9FDB B3AC D76E FF55 7001 A849  
3993 18F0 B3E0 6C2B E8BA F85C 739A B484  
3232 E8F0 982B 2929 4999 9100 9812 E2B6

WINGS AIRLINE FIRST CLASS WINGS AIRLINE

Gate 19 Gate Closes 20:42 Seat 27B

Gate 19 Gate Closes 20:42 Seat 27B

Class First Class  
Departure New York JFK Arrival London LHR


REF No 00800597 524

0167526644

FIRST CLASS



# Применение QR-кодов в образовательном





# Как создать QR- код?

Яндекс

генератор qr



Найти

генератор qr кода

генератор qr кодов

генератор qr

генератор qr кодов онлайн

генератор qr кода в векторе

генератор qr кодов онлайн с логотипом

генератор qr кода скачать

генератор qr цветной

генератор qr кодов скачать торрент

генератор qr коды apple кодировка



qrcoder.ru



Яндекс



Одноклассники



Дневник.ру | Войти в



Др



# QR Coder .ru

Генератор QR-кодов / QR Code Generator



Меню | | PDF 10 | За | О | Я ге | QR X | QR | Д | QR | И | M | M | QR | Ч | Q

88 | qrcoder.ru

Авиабилеты | Яндекс | Одноклассники | Дневник.ру | Войти в | Для Представителей | Как написать сочинение | Сай

QR Coder .ru  
Генератор QR-кодов / QR Code Generator создание к

## ГЕНЕРАТОР QR КОДОВ

закодировать: **любой текст** [ссылку на сайт](#) [визитную карточку](#) [sms-сообщение](#)

введите текст для кодирования:

размер:  1  2  3  4  5  6

## ГЕНЕРАТОР QR КОДОВ

закодировать: **любой текст** [ссылку на сайт](#) [визитную карточку](#) [sms-сообщение](#)

введите текст для кодирования:

при помощи QR- кода можно закодировать любую информацию, например: текст, номер телефона, ссылку на сайт или визитную карточку

размер:  1  2  3  4  5  6

# ГЕНЕРАТОР QR КОДОВ

закодировать: **любой текст** [ссылку на сайт](#) [визитную карточку](#) [sms-сообщение](#)

введите текст для кодирования:

при помощи QR- кода можно закодировать любую информацию, например: текст, номер телефона, ссылку на сайт или визитную карточку

размер:  1  2  3  4  5  6

создать код (ctrl+enter)



## QR Coder .ru

Генератор QR-кодов / QR Code Generator

[создание кода в один клик](#)

[программы для распознавания](#)

## ГЕНЕРАТОР QR КОДОВ

закодировать: **любой текст** [ссылку на сайт](#) [визитную карточку](#) [sms-сообщение](#)

введите текст для кодирования:

при помощи QR- кода можно закодировать любую информацию, например: текст, номер телефона, ссылку на сайт или визитную карточку

размер:  1  2  3  4  5  6

создать код (ctrl+enter)

### ИСПОЛЬЗОВАНИЕ:

1. Возьмите мобильный телефон с камерой,
2. Запустите программу для сканирования кода,
3. Наведите объектив камеры на код,
4. Получите информацию!

### ПРИМЕНЕНИЕ:

В качестве применения qr-кодов можно назвать: размещение их изображений в интернете, нанесение на визитные карточки, футболки, рекламные вывески и многое другое.

### ЧТО ТАКОЕ QR-КОД:

QR код «QR - Quick Response - Быстрый Отклик» — это двухмерный штрихкод (бар-код), предоставляющий информацию для быстрого ее распознавания с помощью камеры на мобильном телефоне.

При помощи QR-кода можно закодировать любую информацию, например: текст, номер телефона, ссылку на сайт или визитную карточку.

### ВАШ QR-КОД:



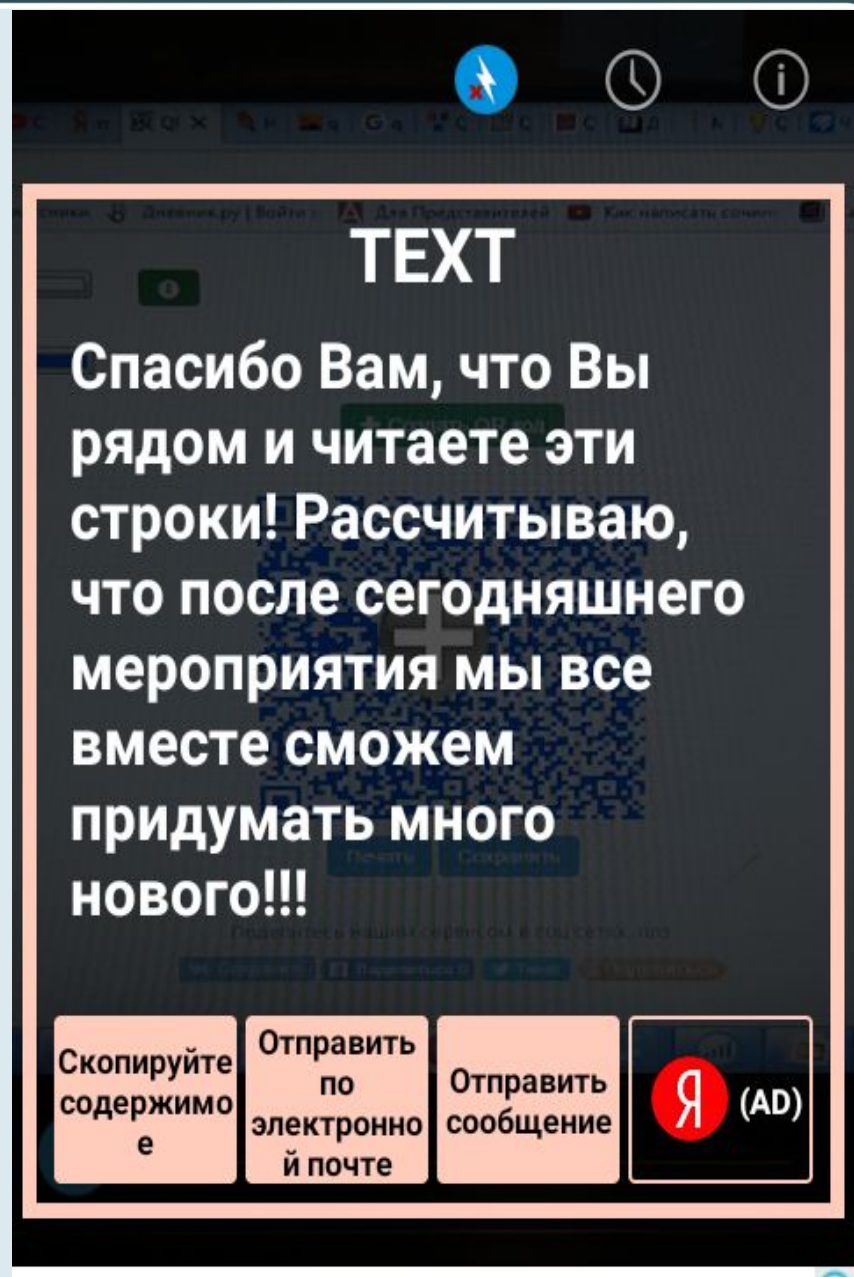
## Как декодировать ?

Прочесть код возможно при помощи камеры обычного мобильного телефона.

Достаточно навести её на

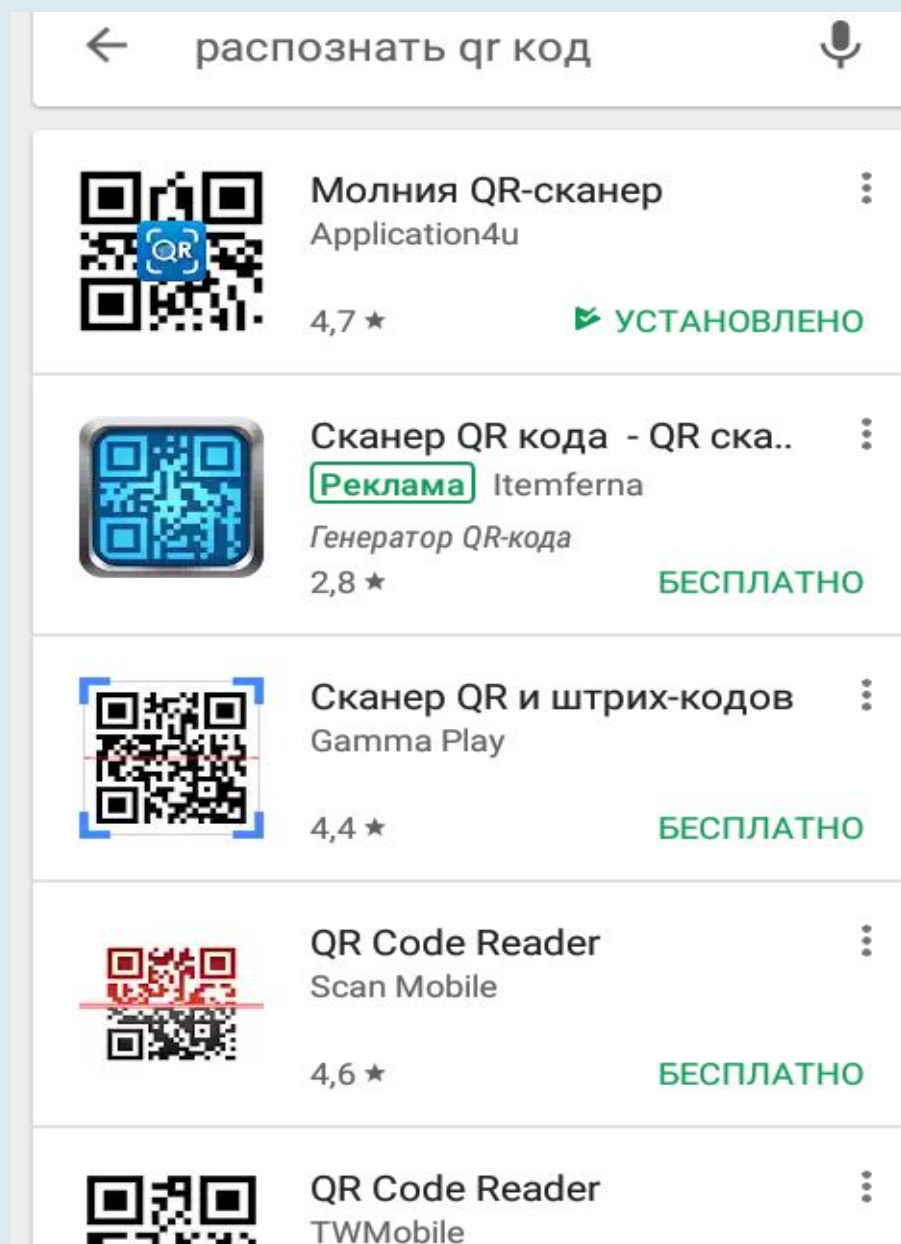
код

и на экране появится его содержимое .



# Программное обеспечение

Нужно лишь установить  
на  
мобильный телефон  
небольшую свободно-  
распространяемую  
программу для чтения  
QR-кодов. Для работы  
она  
не требует доступа в











## **Можно**

### **закодировать:**

- вопросы, загадки, анаграммы;
- адреса в Интернете;
- номера задания, страниц, кабинета, полки и т. Д.;
- координаты какого-либо места;
- числовые выражения;
- задания или, напротив, ответы.
- кодировать то и другое (совмещать вопрос с ответом);
- даты с событиями;
- выражения с их значениями и т.д.

# Математика в начальной школе:

Реши	Проверь	Правильно?	Реши	Проверь	Правильно?
$5 + 10$ _____		<input type="radio"/> да <input type="radio"/> нет	$25 + 5$ _____		<input type="radio"/> да <input type="radio"/> нет
$25 + 13$ _____		<input type="radio"/> да <input type="radio"/> нет	$13 + 10$ _____		<input type="radio"/> да <input type="radio"/> нет
$13 + 12$ _____		<input type="radio"/> да <input type="radio"/> нет	$25 + 20$ _____		<input type="radio"/> да <input type="radio"/> нет










ВСЕГО ЗАДАЧ: **10**

ПРАВИЛЬНО: \_\_\_\_\_

ИМЯ \_\_\_\_\_ ПРОВЕРИЛ (ИМЯ) \_\_\_\_\_

# Русский язык, 5 класс

## «Собственные имена существительные»

QR- код	Значение	QR- код	Значение
<b>Анастасия</b> 		<b>Данил</b> 	
<b>Павел</b> 		<b>Алексей</b> 	
<b>Татьяна</b> 		<b>Александр</b> 	
<b>Елена</b> 		<b>Ольга</b> 	


## География (домашнее задание):



## Интеллектуальное казино (информатика)



## Урок русского языка (определение темы урока):








**Урок русского языка.**

**Работа в парах.**

**«Вопрос-ответ»**



## Ожидаемые результаты:

- значительное повышение мотивации к обучению;
- углубление и повышение качества знаний обучающихся;
- личная заинтересованность в добывании знаний;
- отличное настроение и позитивный настрой;
- ситуация успеха для каждого обучающегося.

## Результаты:

**Красный** – идея принята к сведению

**Желтый** – полученная информация осмыслена

**Зеленый** – готов (а) к творческому применению



