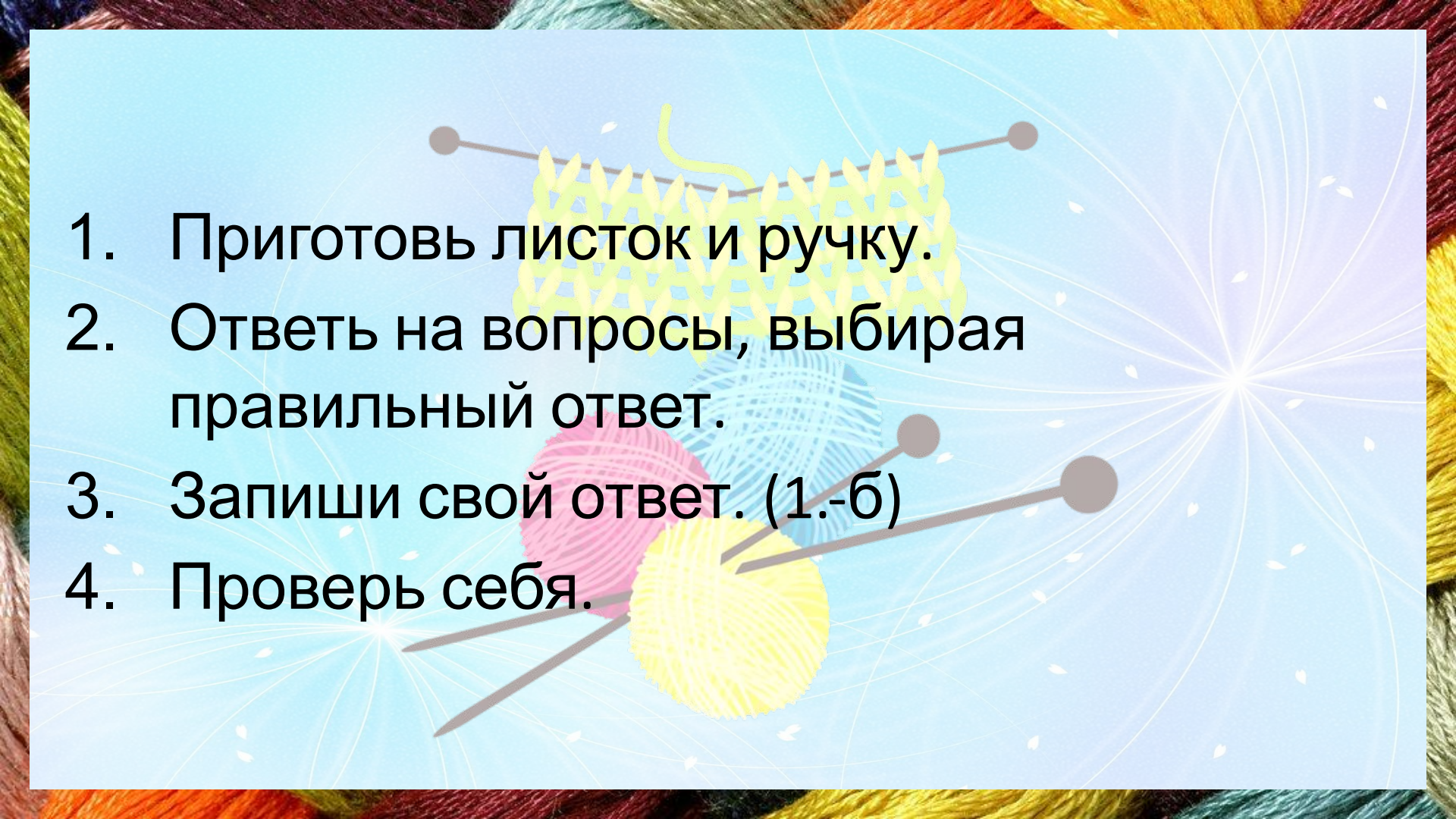
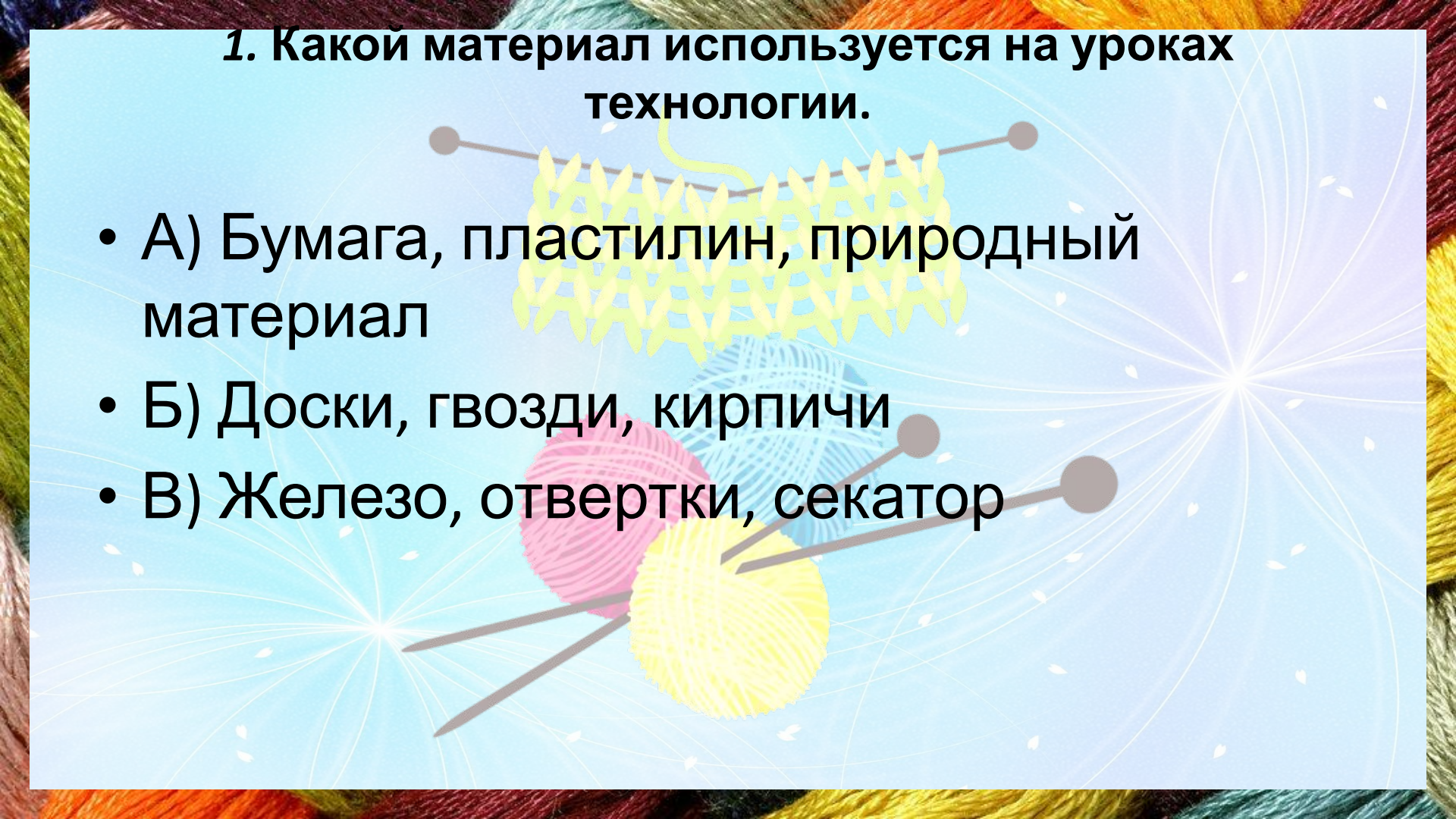


ТЕХНОЛОГИЯ



- 
1. Приготовь листок и ручку.
 2. Ответь на вопросы, выбирая правильный ответ.
 3. Запиши свой ответ. (1.-б)
 4. Проверь себя.

1. Какой материал используется на уроках технологии.


- А) Бумага, пластилин, природный материал
 - Б) Доски, гвозди, кирпичи
 - В) Железо, отвертки, секатор
- 
- The background features a light blue sky with white dandelion-like seed patterns. In the center, there is a yellow knitted piece on a brown needle. Below it are two yarn balls, one pink and one yellow, with two brown needles. The entire scene is framed by a border of colorful, textured yarn in shades of red, orange, green, and blue.

2. Как правильно передавать ножницы товарищу.

А)



Б)



3. Инструмент для работы с пластилином –

это:

А)



Б)

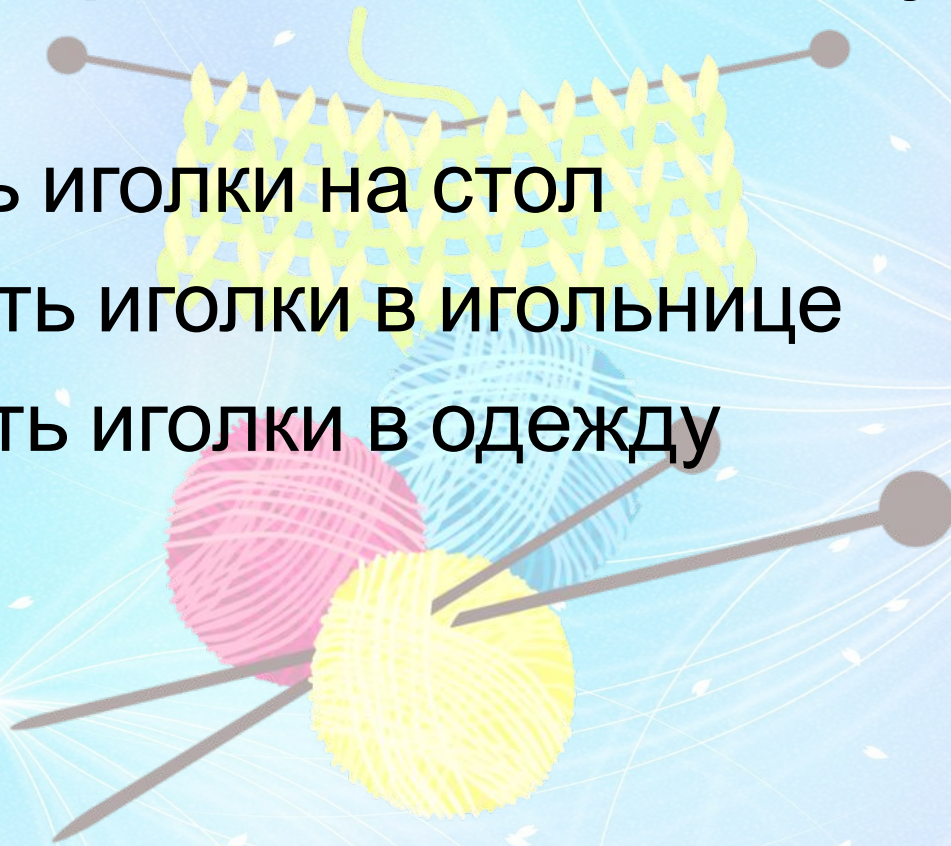


В)



4. При работе с иглой следует:

- а) класть иголки на стол
- б) хранить иголки в игольнице
- в) втыкать иголки в одежду



5. Что такое оригами?

- А) Искусство складывания фигурок из бумаги
- Б) Искусство вырезания фигурок из бумаги
- В) Обрывная мозаичная аппликация

6. При помощи чего скрепляется бумага?

• А)



• Б)



• В)



Проверь себя

1.-а

2.-б

3.-а

4.-б

5.-а

6.-в

