

Строчная и заглавная  
буква П п  
стр. 3 - 4

Урок № 46 - 48



*Азбука  
Школа России*



# СИДИ ПРАВИЛЬНО



Посадка «готов к работе»



Посадка при письме



Посадка при чтении



Посадка за компьютером



Неправильная посадка



# СИДИ ПРАВИЛЬНО



**ЗАБОТЬСЯ О СВОЕМ ЗДОРОВЬЕ!**




**ПРАВИЛЬНАЯ ПОСАДКА**

# Работа в прописи



**Я тетрадочку открою  
И с наклоном положу.  
Я, друзья, от вас не скрою –  
Ручку правильно держу.  
Сяду прямо, не согнусь,  
За работу я возьмусь.**



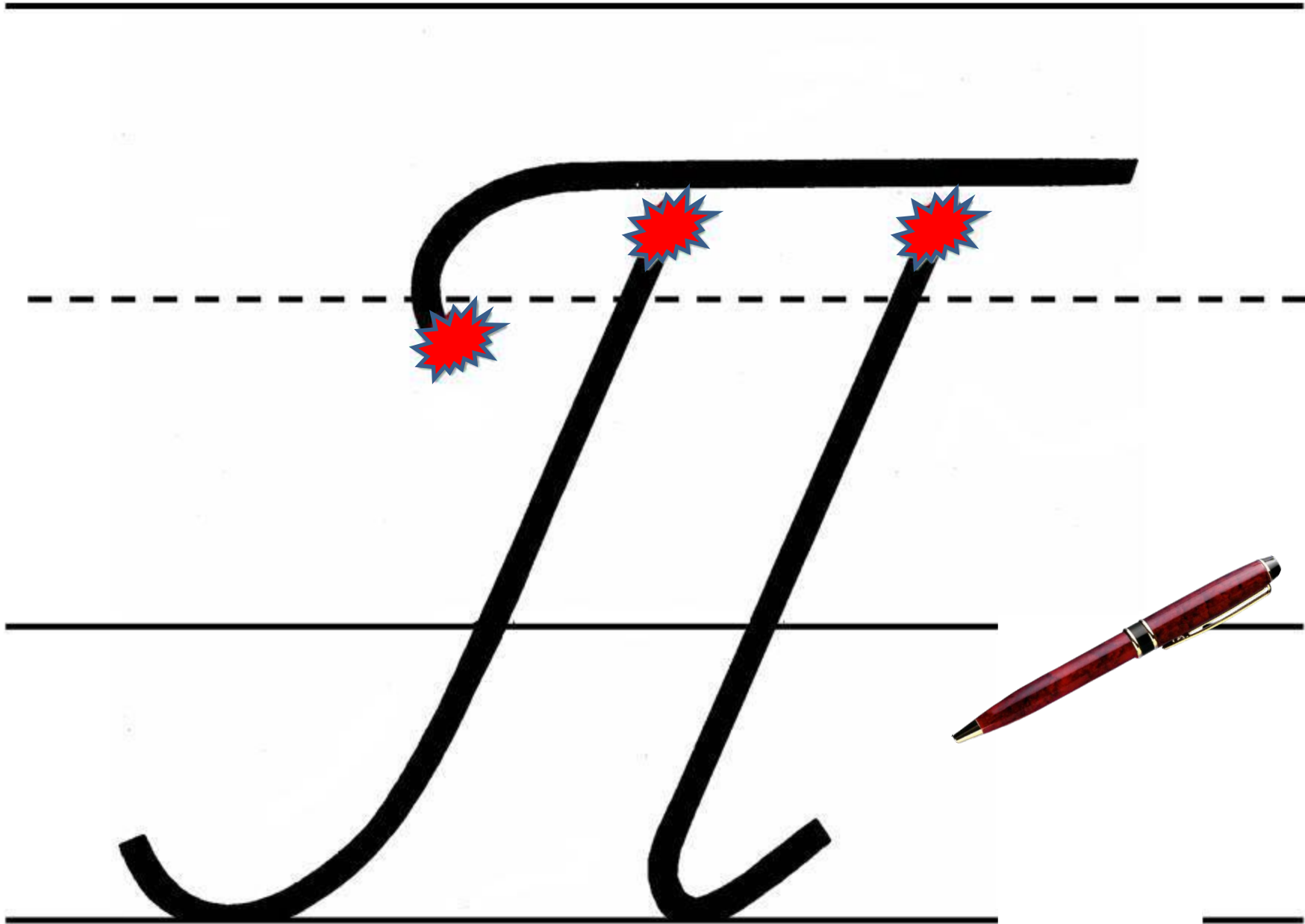
Н н

Н н н




A large, thick, black cursive letter 'R' is drawn on the handwriting lines. A red starburst with a blue outline is positioned at the top of the letter's vertical stem, indicating the starting point for writing.







# Игры с буквами и словами



Отгадай загадки.



**ПАУК**





**ПЕТУХ**





**ПОДСОЛНУ**

**X**

# ПОДУШКА





**ПОРТФЕЛЬ**



ПЧЕЛ


А









**ПЫЛЕСОС**



Составь схему слова пылесос.



# Назови слова, состоящие из 2 слогов.



# Развитие речи



Дополни предложения словами на букву П.

На огороде росли красные...



В саду распустились  
красивые...



Мальчик отправил...

Полина сняла...



# Скороговорки

**Пошла Поля полоть в поле.**

**Перепёлка перепелят прятала от ребят.**

**Наш Полкан попал в капкан.**

Составь рассказ по картинке.



# Рефлексия

**Чему мы учились на уроке?**

**Расскажите о этой букве.**

**У кого получилось аккуратно  
и красиво?**

**Кто не доволен своей работой?**

**Оцените свою работу на уроке.**



**Нарисуйте флажок и раскрасьте его :**

**Красным** – если все получилось отлично;

**Желтым** – все получилось хорошо;

**Зеленым** – только часть заданий

**выполнено так, как хотелось;**

**Синим** – не получилось так, как хотелось.

