

Проект – презентация

«Нам на улице не страшно»



Участники проекта:

воспитатели

Антонова Т.М., Минеева Е.В.;

дети старшей группы;




Москва 2014

Г.

Актуальность:

Легко ли научить ребенка вести себя на дороге? На первый взгляд легко. Надо только познакомить его с основными требованиями Правил Дорожного Движения и никаких проблем. На самом деле очень трудно. Ведь сами родители каждый день на глазах своих детей нарушают эти Правила, и не задумываются, что ставят перед ребенком неразрешимую задачу: как правильно? Как говорят или как делают? Поэтому необходима повседневная работа с детьми по формированию представлений о важности соблюдения Правил Дорожного Движения.



Вид проекта:

Познавательно-игровой, творческо-информационный

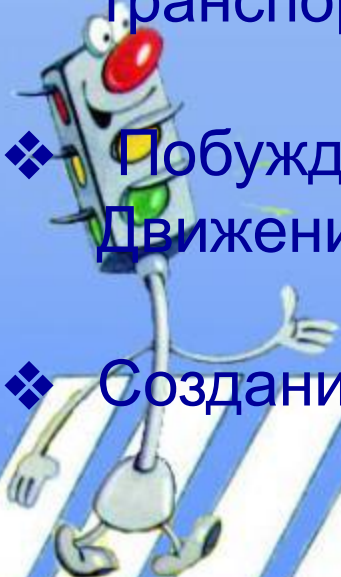
Цель проекта:

Формирование навыков правильного осознанного безопасного поведения дошкольников на дороге.



Задачи:

- ❖ Пополнить, упорядочить, закрепить знания дошкольников о Правилах Дорожного Движения.
- ❖ Способствовать легкости и доступности овладения новыми знаниями по соблюдению Правил Дорожного Движения и применению их на практике.
- ❖ Усвоение дошкольниками правил безопасности дорожного движения в качестве пешехода и пассажира транспортного средства.
- ❖ Побуждать использовать изученные Правила Дорожного Движения на практике.
- ❖ Создание предметно – развивающей среды в группе.



Осуществление проекта:

I этап: Подготовительный

- Постановка цели и задач, составление плана работы с детьми.
- Сбор информации по теме.
- Подготовка материала и оборудования.
- Наблюдение за движением транспорта.
- Знакомство с литературными произведениями: Н. Носов «Автомобиль», А. Дорохов «Заборчик вдоль тортуара».





II этап: Основной

- Беседы:



«Правила для пешеходов»



« Мы знакомимся с улицей»



«О чем говорят дорожные знаки»



- Игровая деятельность:

«Мы спешим в школу»




«Улица»



Кроссворд

Вопросы



1



2



9



4



5



6




7



8



9



10



11



12



13

Домино

«Дорожные знаки»



«Угадай-ка!!!»

Эй, водитель, осторожно!
Ехать быстро невозможно,
Знают люди все на свете:
В этом месте ходят ...

дети



На машинах здесь, друзья,
Ехать никому нельзя,
Можно ехать, знайте, дети,
Только на ...

велосипеде





А здесь, ребята, не до смеха,
Ни на чём нельзя здесь ехать,
Можно только своим ходом,
Можно только ...
пешеходам

Я не мыл в дороге рук,
Ел я фрукты, овощи,
Заболел и вижу пункт
Медицинской ...

помощи



Что мне делать? Как мне быть?
Нужно срочно позвонить.
Должны знать и ты, и он,
В этом месте ...

телефон



Могут ли в зоне этого знака двигаться автомобили?		Нет
Могут ли в зоне этого знака двигаться автомобили?		Да
Может ли пешеход в зоне этого знака перейти улицу?		Нет
Может ли пешеход переходить дорогу в зоне действия этого знака?		Нет



«Узнавай-ка»



<p>Могут ли пешеход двигаться в зоне действия этого знака?</p>		<p>Да</p>
<p>Могут ли в зоне этого знака двигаться автомобили?</p>		<p>Да</p>
<p>Могут ли в зоне этого знака двигаться велосипедисты?</p>		<p>Нет</p>
<p>Можно ли пешеходам передвигаться в зоне действия этого знака?</p>		<p>Нет</p>



Сюжетно-дидактическая игра «Нам на улице не страшно»



- Художественно-речевая деятельность

- ✓ Придумывание названий предложенной картины

- ✓ Придумывание продолжений рассказа по предложенной картине

- ✓ Составление рассказов по картине





Воспитатели старшей группы Анна Александровна Е. В., Антонова Т. М.
Альбом знаков для дорожки для весны




В стране ДОРОЖНЫХ ЗНАКОВ




Создание альбома



«Знак, который придумал я!!!»






Создание макета «Улица моей мечты!!!»



III этап: Заключительный

- Обобщение результатов работы, закрепление полученных знаний.



Викторина «Правила дорожные, знать каждому положено»



Что за знак такой висит?
Стоп – машинам он велит...
Пешеход! Идите смело
По дорожкам чёрно-белым.

Заболел живот у Ромы,
Не дойти ему до дома.
В ситуации такой
Нужно знак найти. Какой?


Ходят смело млад и стар,
Даже кошки и собаки...
Только здесь не тротуар-
дело всё в дорожном знаке.

Можно встретить знак такой
На дороге скоростной,
Где больших размеров яма,
И ходить опасно прямо,
Там где строиться район,
Школа, дом иль стадион.



- На заключительном этапе нашего проекта оформили уголок «Правила Дорожного Движения».

- Реализация данного проекта позволила сформировать у детей необходимые представления, умения и навыки безопасного поведения на улицах и дорогах.



СПАСИБО ЗА ВНИМАНИЕ!

