

# Технология

## 3 класс



# Ребус



”””




~~ОКЕАН~~АКВАРИ  
УМ





# Океанариу

М



# ИХТИОЛОГ





# Для «Осьминога» потребуется:

материалы инструменты

пособления



перчатки



МОТОК НИТОК



вата



игла



ИГОЛЬНИЦА



НОЖНИЦЫ

# Для «Рыбки» потребуется:

материалы инструменты  
исполнены



варежки



лента



ват

а



линейка



игла



НОЖНИЦЫ



ИГОЛЬНИЦА



# План работы

Для осьминога:

1. Возьмем моток толстых ниток и свяжем их с одной стороны узлом.
2. Вставим узел в перчатку и зашьем ее с помощью строчки прямых стежков.
3. Расправь нитки, чтобы получилась прическа у осьминога.
4. Наполните ватой перчатку.



Для рыбки:

1. Разрежем ленту на полоски.
2. Возьмите варежку и приделайте хвост и плавник.
3. Наполите ватой варежку.
4. Оформите изделие







# Уборка рабочего места.

- Собери со стола и с пола обрезки материала, мусор.
- Протри инструменты и крышку стола тряпочкой.
- Тщательно вытри руки тряпочкой и вымой их с мылом.
- Все принадлежности убери.