

«ЗМЕЙКА»





**«ЗМЕЙКА» – ЭТО
ЗАКЛАДКА ДЛЯ ЛЮБИМОЙ
КНИГИ**



**«ЗМЕЙКА» – ЭТО
МАГНИТ НА
ХОЛОДИЛЬНИК**

А так же:

-ПОДАРОК ДРУГУ



-ИГРУШКА

***НА НОВОГОДНЮЮ
ЕЛКУ***


НАМ ПОНАДОБИТСЯ:



ОТМЕРИМ **6 СМ.** СВЕРХУ
И **6 СМ.** СНИЗУ




СОЕДИНИМ ТОЧКИ, ПРОВЕДЕМ ЛИНИЮ




ОТРЕЗАЕМ ПОЛОСКУ



СВЕРХУ ОТМЕРИМ 6 *СМ.*




РЕЖИМ ТРИ ПОЛОСКИ ПО 2 СМ ДО ОТМЕТКИ




ПОЛОСКУ СКЛАДЫВАЕМ ВДОЛЬ



ОТРЕЗАЕМ УГОЛОК



ПОЛУЧИЛОСЬ



ПЛЕТЕМ КОСИЧКУ



- ХВОСТИК ЗАКРЕПИМ АТЛАСНОЙ ЛЕНТОЙ;
- ЧТОБЫ СДЕЛАТЬ ЯЗЫК, ПОПРОСИМ КУСОЧЕК САЛФЕТКИ У СОСЕДА ПО ПАРТЕ;
- ГЛАЗКИ МОЖНО СДЕЛАТЬ ИЗ САЛФЕТКИ ДРУГОГО ЦВЕТА И ПРИКЛЕИТЬ КЛЕЕМ ПВА;
- МОЖНО ПОФАНТАЗИРОВАТЬ: ПРИКЛЕИТЬ СТРАЗЫ, ПРИШИТЬ БУСИНКИ ИЛИ БИСЕР И Т.Д.





МЕЧАТЕЛЬНЫЕ «ЗМЕЙКИ» У НАС ПОЛУЧИЛИСЬ!!!

