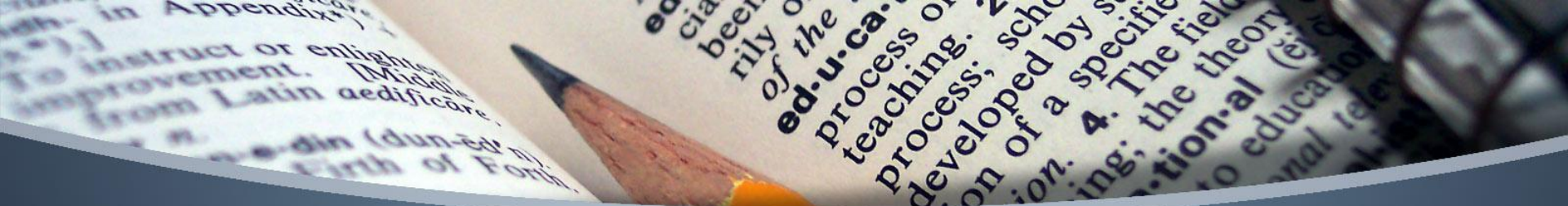


# Презентация выступления

Тема 31.



**Презентация** - это визуальная поддержка вашей речи или доклада и, соответственно, в ней должна быть показана структура (содержание).





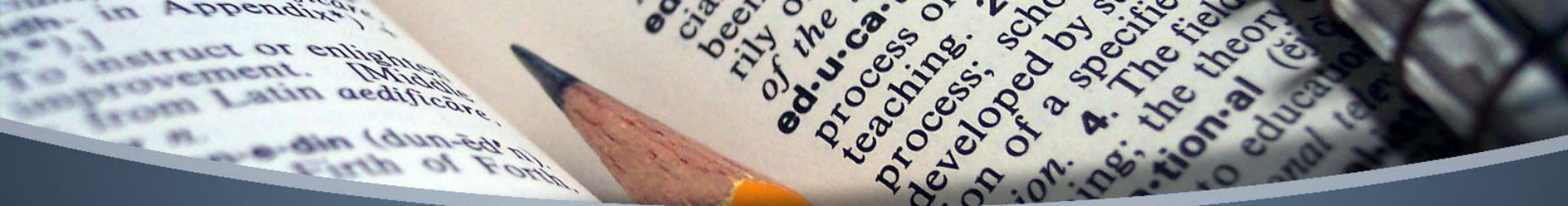
## Правила представления текстовой информации

Цвет комбинации элементов	Оценка четкости
Черные буквы на белом фоне	Отлично
Черные буквы на желтом фоне	Хорошо
Зеленые буквы на белом фоне	Хорошо
Синие буквы на белом фоне	Хорошо



# Правила представления текстовой информации

Цвет комбинации элементов	Оценка четкости
Красные буквы на белом фоне	Удовлетворительно
Красные буквы на желтом фоне	Удовлетворительно
Зеленые буквы на красном фоне	Плохо
Красные буквы на зеленом фоне	плохо

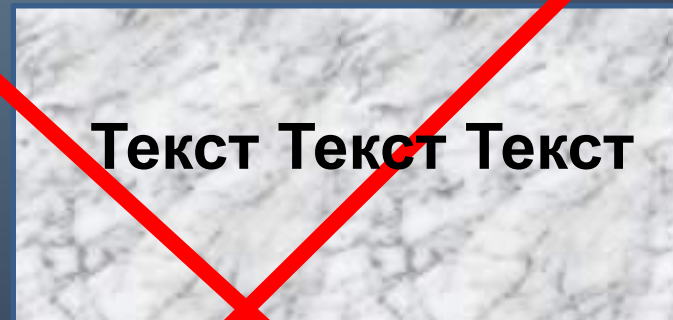


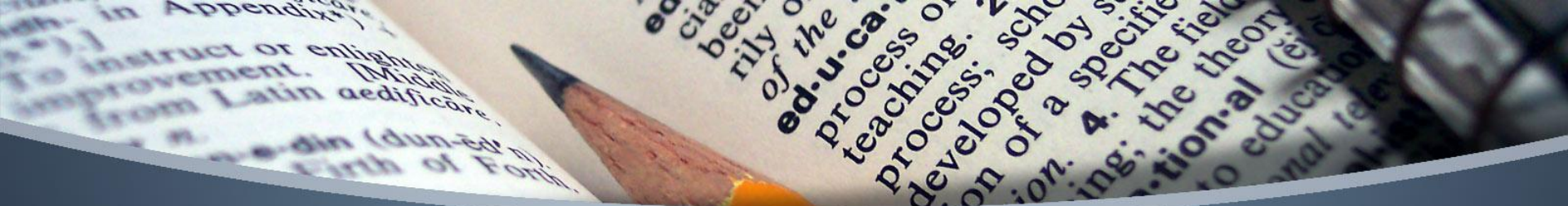
# Правила представления текстовой информации

Фон

Текст Текст Текст

Пестрый фон  
не применять!





# Использование цвета

## Заголовок

Текст Текст Текст Текст Текст Текст Текст  
Текст Текст Текст Текст Текст Текст Текст  
Текст Текст Текст Текст Текст Текст Текст  
Текст Текст Текст Текст Текст Текст Текст  
Текст Текст Текст Текст Текст Текст Текст  
Текст Текст Текст Текст Текст Текст Текст

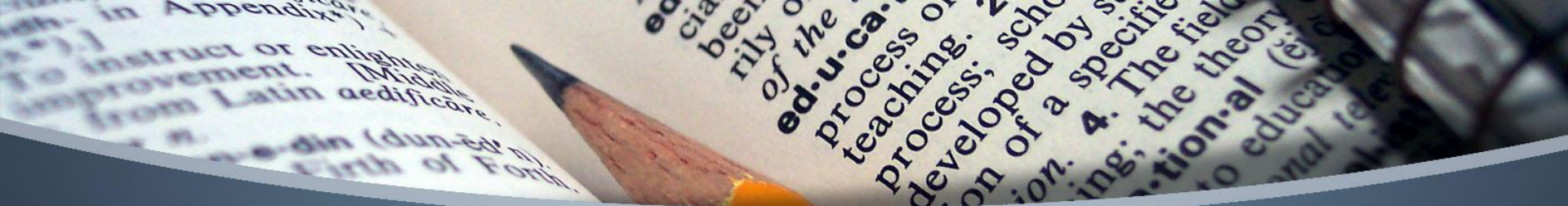


На одном слайде рекомендуется использовать не более трех цветов: один – для фона, один – для заголовка, один – для текста; Для фона и текста используйте контрастные цвета.



## Анимационные эффекты

- Не стоит злоупотреблять различными анимационными эффектами, они не должны отвлекать внимание от содержания на слайде;
- Не допускается использование побуквенной анимации.



## Содержание информации

**Заголовок.** 

Текст Текст Текст Текст Текст Текст Текст  
Текст Текст Текст Текст Текст Текст Текст  
Текст Текст Текст Текст Текст Текст Текст  
Текст Текст Текст Текст Текст Текст Текст  
Текст Текст Текст Текст Текст Текст Текст

**В заголовках точка не ставится**

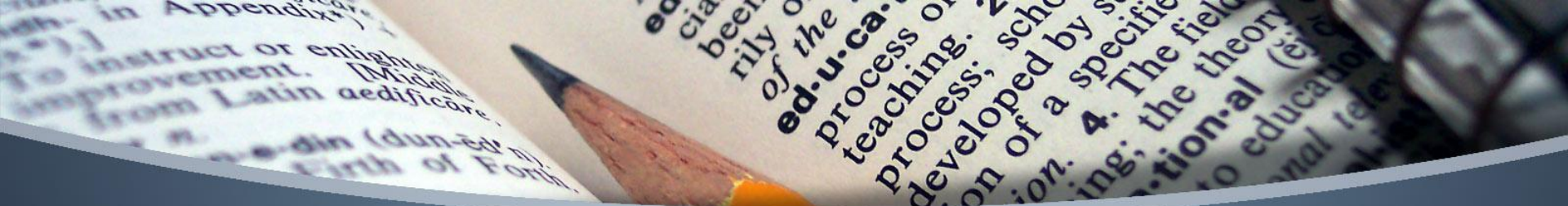






## Содержание информации

- Используйте короткие слова и предложения;
- Минимизируйте количество предлогов, наречий, прилагательных;
- Заголовки должны привлекать внимание аудитории.



## Расположение информации на странице

Важный текст

Важный текст

Важный текст

Важный текст



**Важный текст надо помещать  
в центре страницы!**



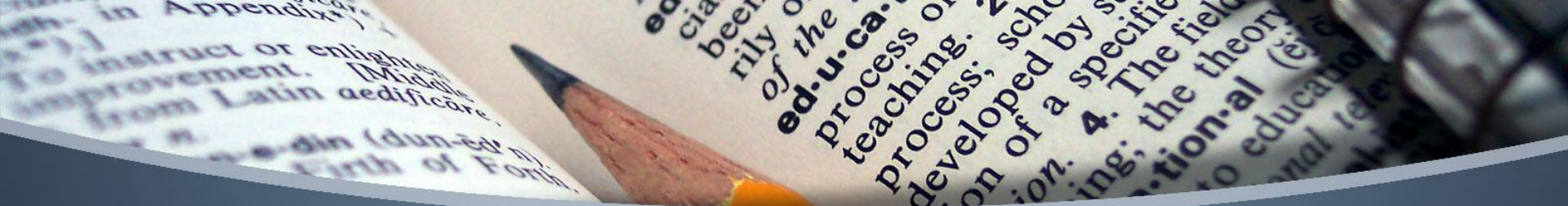
## Шрифты

# Заголовок



Текст Текст Текст Текст Текст Текст Текст  
Текст Текст Текст Текст Текст Текст Текст  
Текст Текст Текст Текст Текст Текст Текст  
Текст Текст Текст Текст Текст Текст Текст  
Текст Текст Текст Текст Текст Текст Текст  
Текст Текст Текст Текст Текст Текст Текст

- Текст должен быть хорошо виден;
- Размер шрифта для заголовков – не менее 24;
- Размер шрифта для текста – не менее 18;
- Нельзя смешивать разные виды шрифтов в одной презентации.



## Шрифты



Хорошо

Arial

Times New Roman

**Arial Black**

Comic Sans MS

Verdana

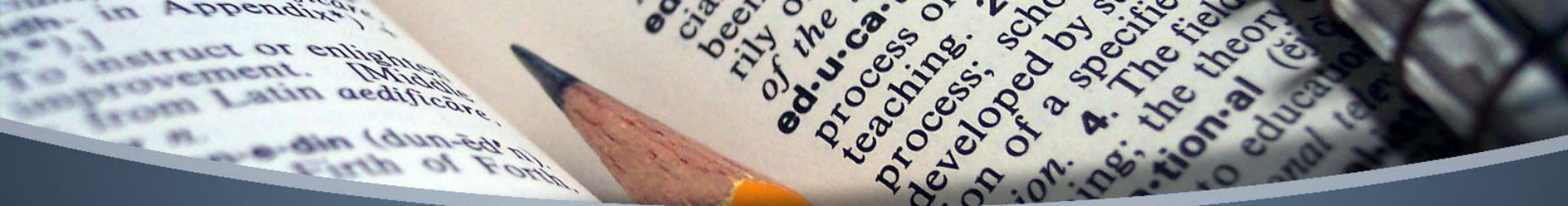


Плохо

Betina

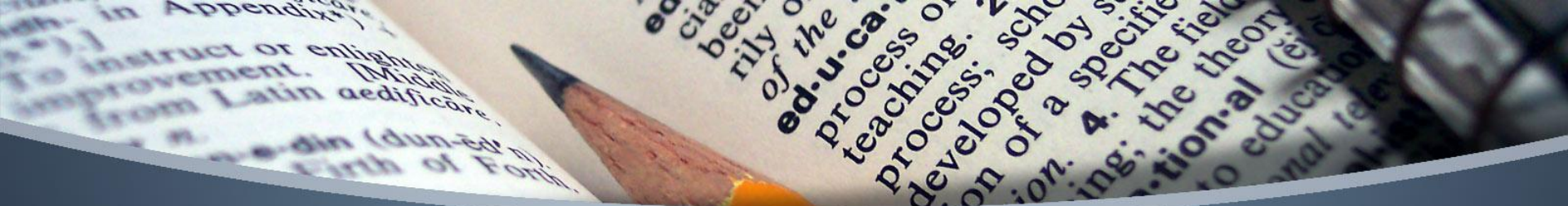
Constanta

*Monotype*




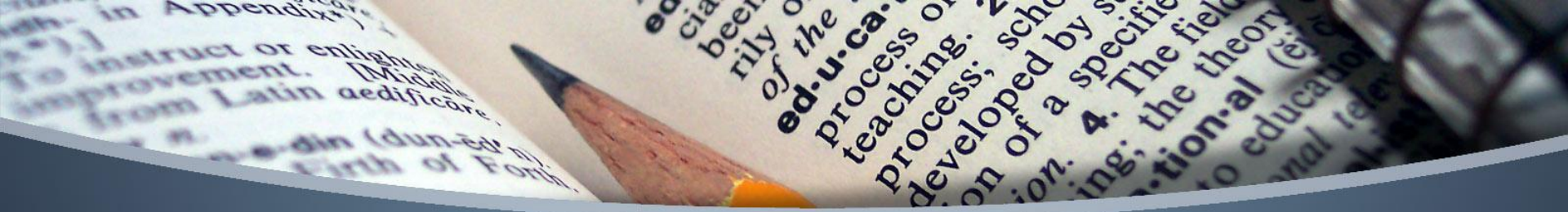
## Способы выделения информации






## Способы выделения информации





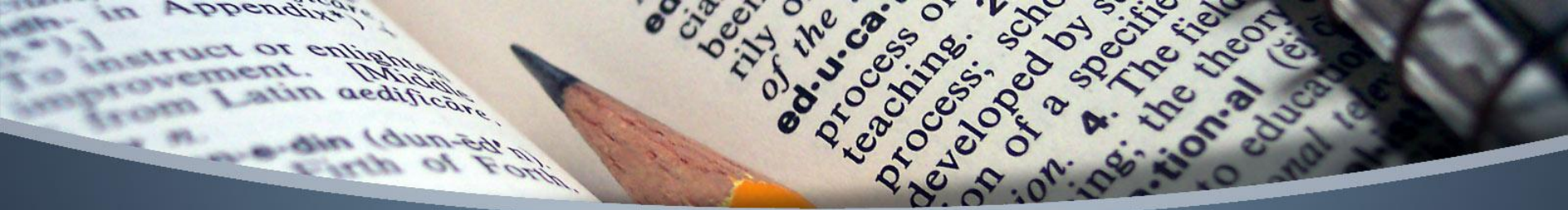
# Способы выделения информации



## Способы выделения информации



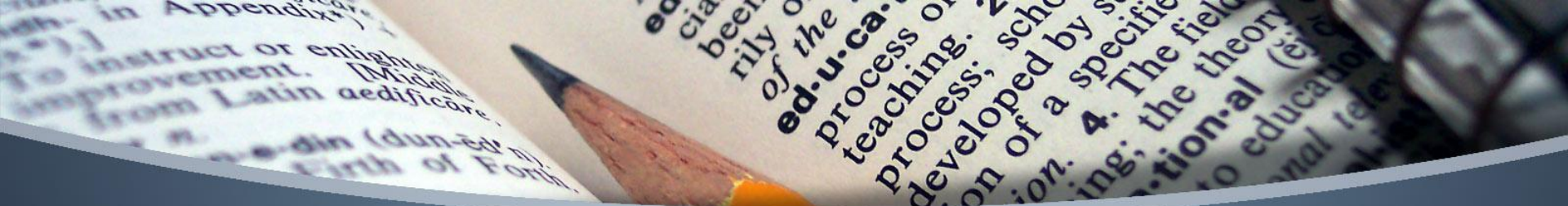




## Способы выделения информации



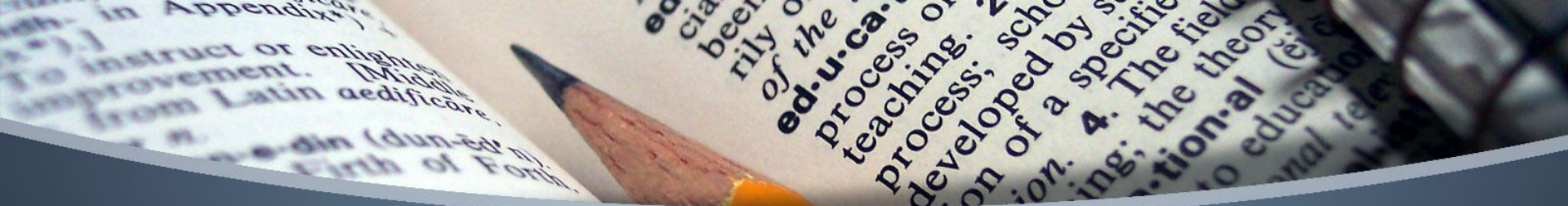
- Если хотите привлечь внимание, используйте рисунки, диаграммы, схемы, выделяйте опорные слова.



## Графика



Помещайте картинки левее текста: мы читаем слева направо, так что смотрим на левую сторону слайда.



## Графика



Недопустимо сочетание фото и клипарта



## Единство стиля

- Для лучшего восприятия старайтесь придерживаться единого формата слайдов (одинаковый тип шрифта, сходная цветовая гамма);
- **НЕДОПУСТИМО** использование в одной презентации разных шаблонов оформления!