


1 класс Рисунок
Рисунок простых плоских
предметов.


1. Задание.

Копирование вышивки народных орнаментов. **Выбираем один из вариантов. Формат А4** намечаем карандашом (ТМ ИЛИ НВ) в центре листа чертим прямоугольник (18-8 см) намечаем орнамент, **важно что бы ваше изображение было симметрично!** **Выполняем черной ручкой.** Рамочку тоже обводим ручкой.


1. Вариант




2. Вариант



3. Вариант



4.Вариант





2.Задание


Формат А4,(простой карандаш/ черная ручка)

Рисуем черепаху, намечаем силуэт, правильно komponуем (Панцирь, голова, лапы)

Проверьте композицию листа!!! Орнамент самой черепахи можете **выбрать один из вариантов**, можно полностью скопировать или добавить что то свое. Выполняем черной ручкой.







Обратная связь

Родионова Мария Алексеевна (4-5-6 гр.) -8-910-886-85-39

(фото эскизов и готовой работы отправляем в ВК в личном сообщении!)

Белянцева Елена Всеволодовна (1-2-3 гр.) – 8-920-028-43-33
(Viber)

фото эскизов и готовой работы отправляем в вайбер в руппу
ДХ им Ступина
в личном сообщении!)

