

# «СОБЛЮДАЙ ПДД! БЕРЕГИ ЖИЗНЬ!»





# ПАМЯТКА ЮНОМУ ПЕШЕХОДУ

Дорогой друг! Чтобы не стать жертвой ДТП  
**ЗНАЙ! ПОМНИ! СОБЛЮДАЙ ПДД!**



- Не перебегай дорогу перед близко идущим транспортом.
- Чтобы перейти улицу сначала посмотри налево, а потом направо.
- Не устраивай игры и не катайся на коньках и санках на проезжей части.
- Переходи проезжую часть дороги только по пешеходному переходу или на перекрестках.
- Не выбегай на проезжую часть из-за стоящего транспорта, деревьев, не осмотрев дорогу.
- Не ходи по краю проезжей части при наличии тротуара или пешеходной дорожки.
- При отсутствии тротуара или пешеходной дорожки, иди по обочине на встречу транспортным средствам.
- Переходи дорогу на зеленый сигнал светофора или разрешающий жест регулировщика
- В темное время суток не забывай надевать светоотражающий элемент!





**ЮНЫЙ ДРУГ!**



**ПОМНИ И СОБЛЮДАЙ  
ДОРОЖНЫЕ ПРАВИЛА  
ВСЕГДА!**







# Что такое ПДД?

- ▣ Настоящие Правила дорожного движения 2020 года\*\* устанавливают единый порядок дорожного движения на всей территории Российской Федерации(РФ). Другие нормативные акты, касающиеся дорожного движения, должны основываться на требованиях Правил и не противоречить им

# Соблюдай правила дорожного движения!

Правила дорожного  
движения должен  
знать каждый  
человек. Они очень  
важны. Эти правила  
помогают нам  
сохранить самое  
главное – **ЖИЗНЬ!**



# Участники дорожного движения



Выйдя на улицу, вы невольно становитесь участником дорожного движения. И от того, как вы будете себя вести, зависит и дорожная обстановка в городе.




# Обязанности пешеходов



Основные обязанности пешеходов... Они совсем просты, но очень необходимы. Уверена, что они вам пригодятся в жизни. Запомните:

# ПЕШЕХОДЫ



Пешеходы должны ходить по тротуарам и пешеходным дорожкам. Если тротуар, пешеходная дорожка, обочина, велосипедная дорожка отсутствуют или движение по ним невозможно, разрешается идти по краю проезжей части в один ряд.



# ПЕШЕХОДНЫЙ ПЕРЕХОД

НАДЗЕМНЫЙ



ПОДЗЕМНЫЙ




НАЗЕМНЫЙ



Переходить дорогу пешеходы должны по подземным переходам, в местах, обозначенных разметкой или знаками "Пешеходный переход".

# ПЕРЕХОД ДОРОГИ



На участках дорог, где отсутствуют обозначенные пешеходные переходы; переходить дорогу разрешается на перекрестках по линии тротуаров или обочин, а между ними — под прямым углом в местах, где она хорошо просматривается.



# ПРОЕЗЖАЯ ЧАСТЬ

**Проезжая часть** — элемент дороги или дорожного сооружения, предназначенный для **движения** безрельсовых транспортных средств



**Помните: проезжая часть — место напряженной работы водителя. Ваше появление на пути движущегося транспорта затрудняет работу водителей и может создать аварийную обстановку.**





**Опасно выходить на проезжую часть в местах с ограниченной видимостью. Не пытайтесь переходить проезжую часть около стоящего транспорта.**

# БЛИЗКО ИДУЩИЙ ТРАНСПОРТ



Не перебегайте дорогу перед  
близко идущим транспортом,  
так как его нельзя остановить  
мгновенно.



# БУДЬТЕ ВНИМАТЕЛЬНЫ И ОСТОРОЖНЫ! СОБЛЮДАЙТЕ ПРАВИЛА ДОРОЖНОГО ДВИЖЕНИЯ





# И ПРО ЭТО ТОЖЕ НУЖНО ЗНАТЬ!

**БЕРЕГИ СВОЮ ЖИЗНЬ!**


**НЕ ПЕРЕХОДИ ПУТЬ ПЕРЕД  
ПРИБЛИЖАЮЩИМСЯ  
ПОЕЗДОМ!**



**НЕ ОСТАВЛЯЙТЕ  
ДЕТЕЙ  
БЕЗ ПРИСМОТРА!  
ОПАСНО!**

**СТОЯТЬ БЛИЗКО  
К КРАЮ ПЛАТФОРМЫ**

**НЕ ПРЫГАЙТЕ  
С ПЛАТФОРМЫ!**



**ОПАСНО!**



# ПРАВИЛА БЕЗОПАСНОСТИ ПРИ ЕЗДЕ НА ВЕЛОСИПЕДЕ

**ТОЛЬКО ЛИЦАМ СТАРШЕ 14 ЛЕТ МОЖНО  
ПЕРЕДВИГАТЬСЯ ПО ДОРОГЕ  
(ПО КРАЮ ПРОЕЗЖЕЙ ЧАСТИ, А ТАК ЖЕ ПО ОБОЧИНЕ)**

**ПОМНИ:**

**ЕЗДА «БЕЗ РУК»  
ПРИВОДИТ К ТРАВМАМ!**

**ВНИМАТЕЛЬНО СЛЕДИ  
ЗА ДОРОГОЙ И СОБЛЮДАЙ  
ПРАВИЛА ДОРОЖНОГО  
ДВИЖЕНИЯ**



**НАУШНИКИ И ПЛЕЕР  
ЛУЧШЕ ОСТАВЬ ДОМА!**



**ЗАЩИТНЫЙ ШЛЕМ**

поможет избежать травм головы при падении.



**ЯРКАЯ ОДЕЖДА**

сделает вас заметнее на дороге.

**СВЕТОВЗВРАЩАТЕЛИ  
НА ОДЕЖДЕ**

сделает вас заметнее в сумерках и ночью.



**ЗВОНОК**

при необходимости привлекайте внимание других участников дорожного движения.

**ЗАЩИТА**

наколенники, налокотники, перчатки - необходимые атрибуты водителя велосипеда!



**ЗАПРЕЩАЕТСЯ БУКСИРОВАТЬ  
ВЕЛОСИПЕДЫ И ИСПОЛЬЗОВАТЬ ИХ  
В КАЧЕСТВЕ БУКСИРОВЩИКА (ТЯГАЧА)**

**СВЕТОВЗВРАЩАТЕЛИ  
НА КОЛЕСАХ**

сделают вас заметнее сбоку.



# Правила безопасности при вождении мопеда, скутера, велосипеда

Велосипедом управлять можно начиная с возраста детского сада, но это только в случае, если передвижение идет во дворах и парках. Управляющий данным средством передвижения называется велосипедист. А вот тот, кто управляет мопедом и скутером называется уже водитель.

При выезде на дорогу, правила для велосипедистов меняются. В ПДД четко сказано, что управление велосипедом разрешается с 14 лет, а управление мопедом — с 16 лет.







**БЕРЕГИТЕ  
ЖИЗНЬ**