
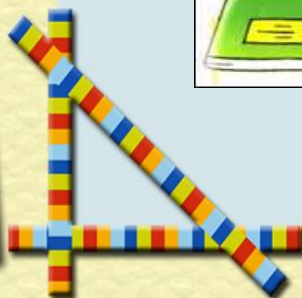




Урок математики



**Девиз урока:
«Математику
учить –
ум точить»**



5




7




3







Тема: Решение задач



Повторяем таблицу умножения на 6

Закрепляем нахождение
неизвестного в несколько раз





• Решите примеры




• 6×3 $54 : 6$

• 6×6 $42 : 6$

• 6×8 $12 : 6$




• 6×5 $24 : 6$

• 6×9




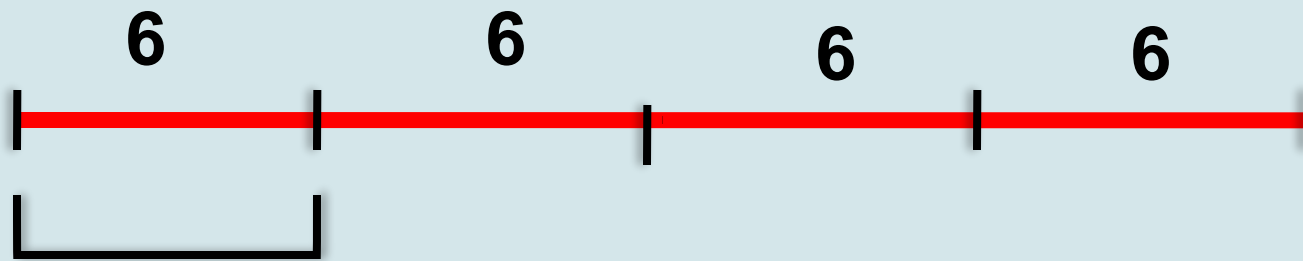



Учебник с.45 № 1

О ком говорится в задаче? В какие игры играли ребята? Что нужно узнать сначала, чтобы ответить на вопрос?



Сделаем чертёж







Проверим

1) $6 \times 3 = 18$ (р.) играли в футбол





2) $6 + 18 = 24$ (р.)

Ответ: всего 24 ребёнка







Задача №2 с.45

**О чём говорится в задаче?
Можно ли сразу дать
ответ на вопрос?**







Сделаем рисунок






Проверим

- 1) $6 : 2 = 3$ (шт.)- фонариков.
- 2) $6 + 3 = 9$ (шт.)
- Ответ: всего 9 игрушек.






**Решаем №5
(1, 2 столбики)**




Проверим

- $6 \times 9 = 54$
- $9 \times 5 = 45$
- $6 \times 7 = 42$
- $9 \times 3 = 27$
- $42 : 6 = 7$
- $35 : 7 = 5$
- $48 : 8 = 6$
- $54 : 6 = 9$







Домашнее задание



- Учебник:
- с. 45 задача 3,
- №5 (3 столбик)








Хочу знать больше!

*Всё понятно на уроке,
затруднений нет*

Ничего не понятно на уроке





Спасибо за урок!