

**Урок
письма в 1
классе**

**Девиз
урока**

Будем меткими!

**Будем
точными!**

**И тогда мы
удачно попадём
в цель!**



ГОРОД БУКВ

РАЙОН
ГЛАСНЫХ

УЛИЦА ТВЕРДЫХ КОМАНД

А	О			
				И

УЛИЦА МЯГКИХ КОМАНД

УЛИЦА ЗВОНКИХ

УЛИЦА ГЛУХИХ

ПЕРЕУЛОК НЕПАРНЫХ

--	--	--	--	--	--	--	--	--

ТУПИК
БЕЗЗВУЧНЫХ БУКВ

--	--



- Откройте прописи на стр 8.(прописать весь лист)
- Посмотрите их сколько элементов состоит буква и?(2 – прямая наклонная, прямая наклонная с закруглением внизу)
- Рассмотрите следующие слайды, опираясь на правильное написание , пропиши букву и.
- Помним про наклон, ровную спинку и разминку пальчиков.

Пальчиковая гимнастика

Пальчиковая гимнастика

Мышка в норку пробралась



Делаем ручками «крадущиеся» движения

На замочек заперлась



Пальчики скрещиваем в «замочек» и слегка покачиваем.

В дырочки она глядит



Делаем из пальчиков каждой руки по «колечку».

На заборе кот сидит



Ручки прикладываем к голове как «ушки» и шевелим пальчиками.




И И

И И

и и





Нажмите на ручку



Физминутк

а

«Дождик»

Дождик, дождик (Стучат
пальчиками поочерёдно)

Целый день

Барабанит в стекла.

Вся земля,

(Сжимают и разжимают
кулачки)

Вся земля

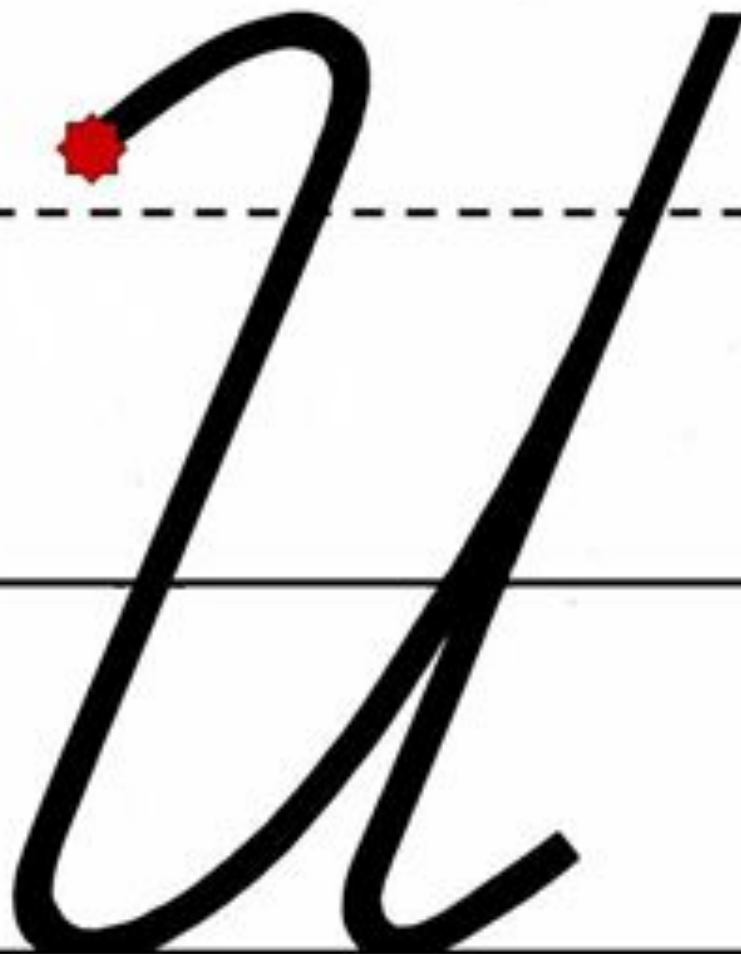
От воды размокла...



- Откройте прописи на стр 9.(прописать весь лист)
- Посмотрите их сколько элементов состоит буква прописная **И**?(2 – прямая наклонная, прямая наклонная с закруглением внизу)
- Рассмотрите следующие слайды, опираясь на правильное написание , пропиши букву **И**.
- Помним про наклон, ровную спинку



Нажмите на ручку



СТИШОК



И



ИВОЛГА

Где-то веточка хруст^Ит,
Где-то ^Иволга свист^Ит.
Если ^Иволга поёт,
Скоро с неба дождь польёт.


20

21


Найди схему слова



Найди схему слова



Найди схему слова



Найди схему слова

Ира



Отличные результаты !!!
Молодцы !!!

