

Муниципальное бюджетное общеобразовательное
учреждение «Школа № 15 для детей с
ограниченными возможностями здоровья»

Тренажёр- раскраска

«Внетабличное
умножение

и деление в пределах

Автор: Бычкова Лариса

Васильевна, учитель

начальных классов

вперё

д

г. Березники, 2018г.

Ребята!
Помогите мне сделать
картинку цветной!
Найдите значение
выражений и нажмите
кнопку с ответом. Если
ответ верный, вы
перейдёте на
следующий слайд.
Удачи!




$$12 \times 6 =$$

74

72

62




Бычкова Л.В.

$$64 : 2 =$$

34

62

32




Бычкова Л.В.

$$24 \times 4 =$$

68

96

84




Бычкова Л.В.

$$78 : 3 =$$

26

16

35




Бычкова Л.В.

$$25 \times 3 =$$

58

65

75




Бычкова Л.В.

$$91 : 7 =$$

18

13

26




Бычкова Л.В.

$$4 \times 13 =$$

69

52

42




Бычкова Л.В.

$$32 : 16 =$$

2

4

3




Бычкова Л.В.

$$4 \times 22 =$$

86

78

88




Бычкова Л.В.

$$84 : 21 =$$

4

6

3




Бычкова Л.В.

$$3 \times 24 : 12 =$$

7


6

8



Бычкова Л.В.

**Молодцы,
ребята!
Теперь на нашей
поляне будут
жить весёлые
ёжики!**



Бычкова Л.В.

Источники:

- <https://yandex.ru/images/search?text=раскраски%20ёжики&stype=image&lr=50&source=wiz>
- <https://yandex.ru/images/search?text=бабочка%20картинки%20для%20детей%20на%20прозрачном%20фоне&lr=50>
- <https://yandex.ru/images/search?text=ёжик%20картинки%20для%20детей%20на%20прозрачном%20фоне&lr=50>
- <https://yandex.ru/images/search?text=картинки%20для%20детской%20презентации%20скачать%20бесплатно&lr=50>

