

Проект

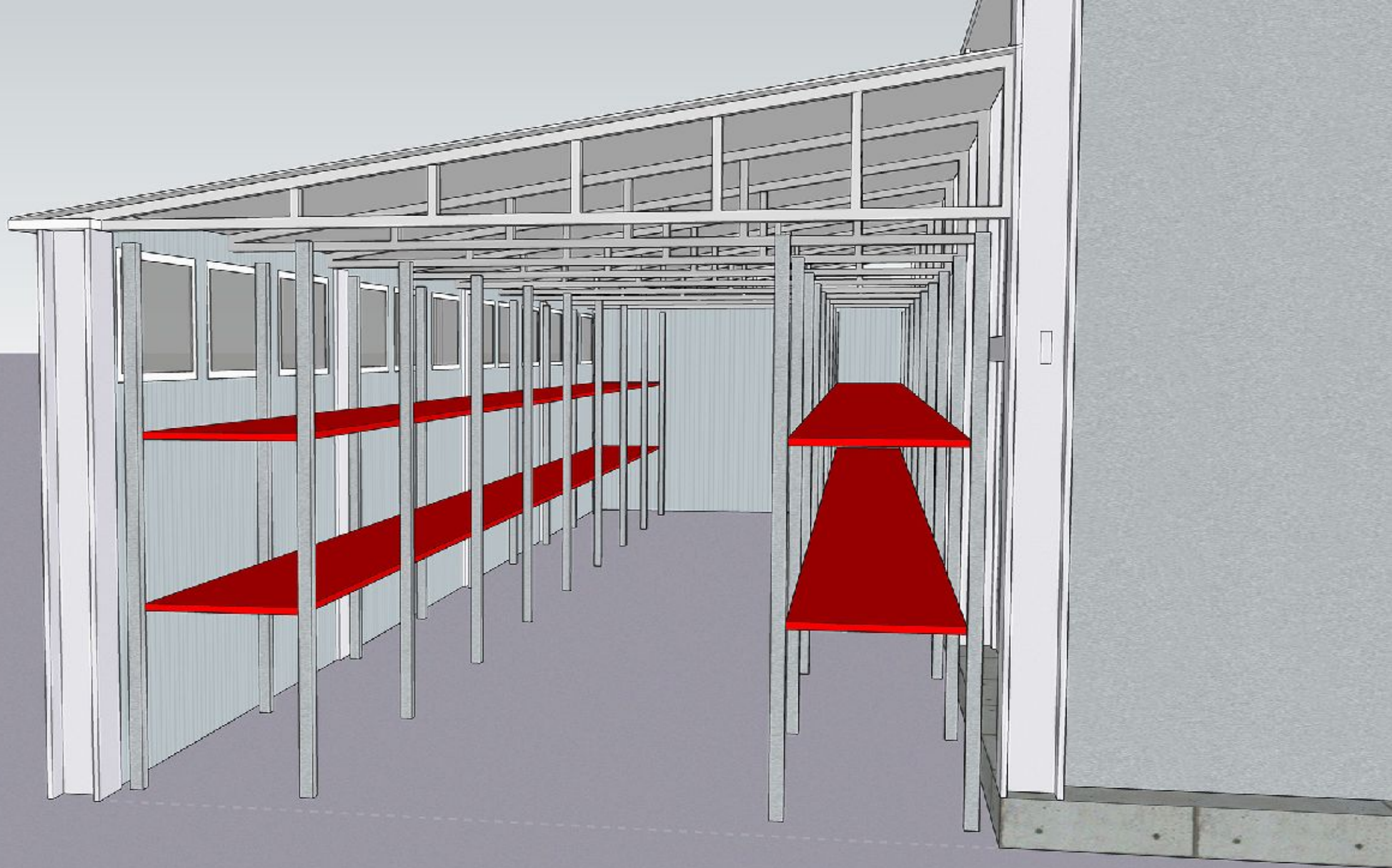
склада временного хранения готовой продукции

19 л

Разработчик : специалист по пищевой безопасности - Чикатуева М.А.

Черкесск, 2021





Условные обозначения:

1- Купажное отделение

A) Центральные ворота купажного отделения

Б) Приемка сырья

2- Склад временного хранения 19 л

В) Центральный проезд (ворота) в склад временного хранения 19 л

← Направление движения автотранспорта к РЦ

— Ширина склада временного хранения 19 л – 7м

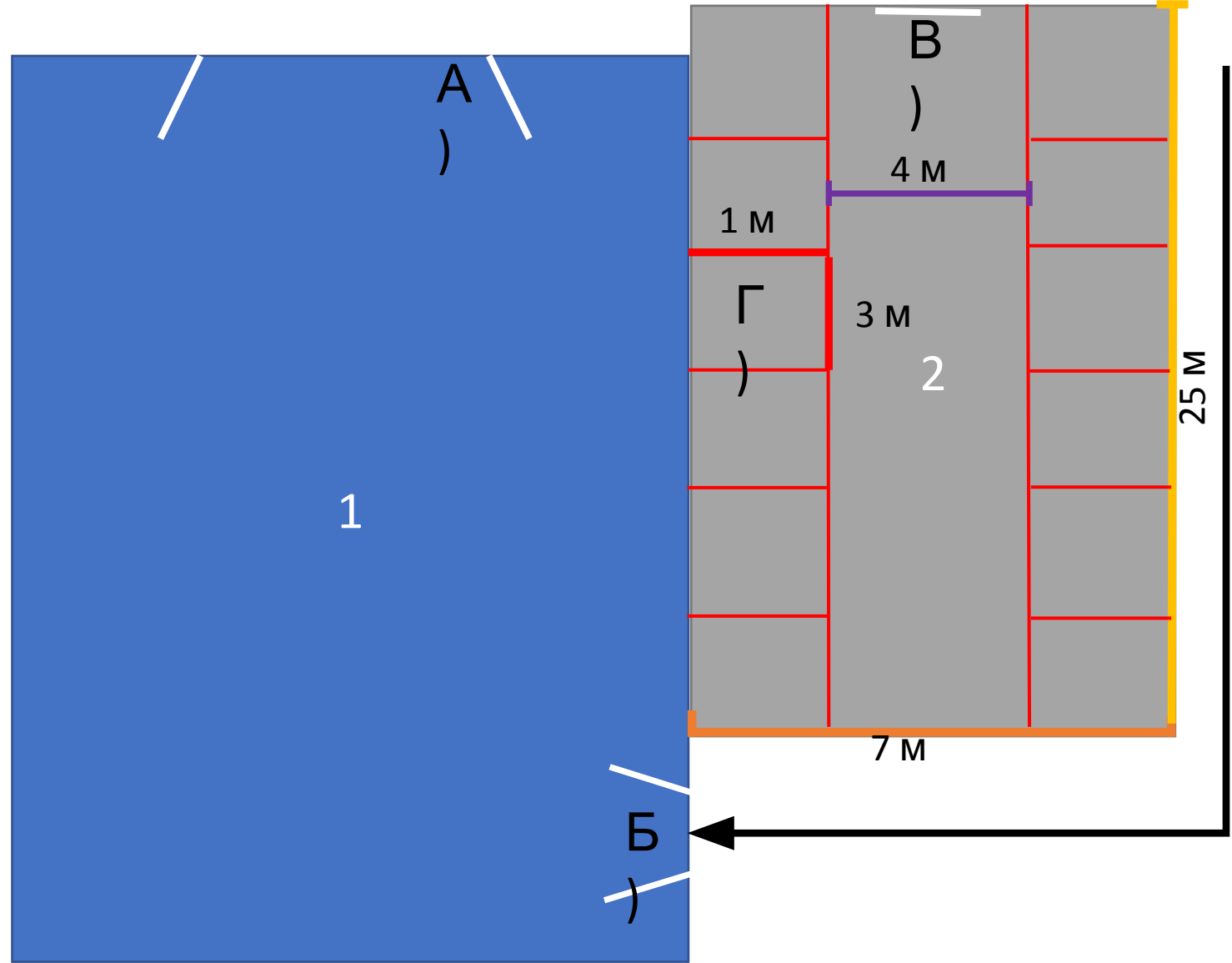
— Длина склада временного хранения 19 л -25 м (с учетом 4-х колонн, по 1 м каждая)

← Направление движения кары с сырьем в купажное отделение

Г) Стеллажи для хранения бутылей 19л

— Ширина стеллажа – 1м
— Длина стеллажа – 3м

— Необходимое расстояние для разворота кары



Вместимость склада:

1. 14 стеллажей в складе временного хранения 19 л;
2. на одном стеллаже – 6 поддонов с готовой продукцией;
3. на 14 стеллажах – 84 поддона;
4. на одном поддоне 36 бутылей;
5. на 84 поддонах 3024 бутылей.


Основные материалы для строительства:

а) пол - бетон;

б) стены – облицовка сэндвич панелью стеновой;

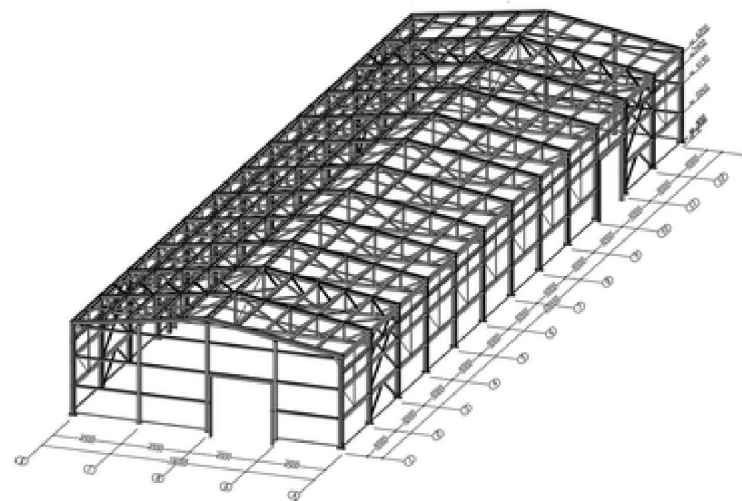
в) крыша – облицовка потолочной поверхности сэндвич-панелью кровельной

г) ЛСТК – легкая стальная тонкостенная конструкция в качестве каркаса.



Б)

В)



Г
)