



РИСУЕМ ЖАР – ПТИЦУ

(чудо – ладошки)


1 класс





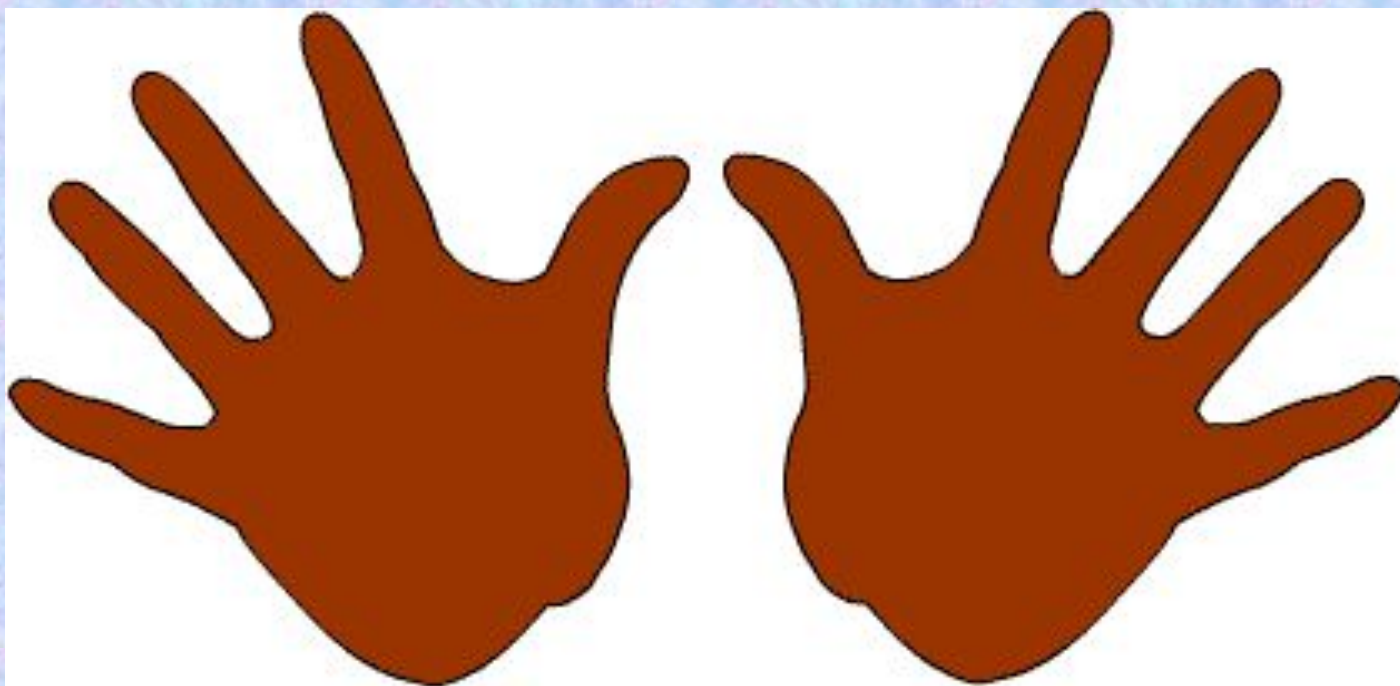
«... Вот полночною
порой
Свет разлился над
горой,
Будто полдни
наступают:
Жары-птицы
налетают...»

П. Ершов «Конёк – горбунок»






**А теперь давайте изобразим
жар – птицу сами**

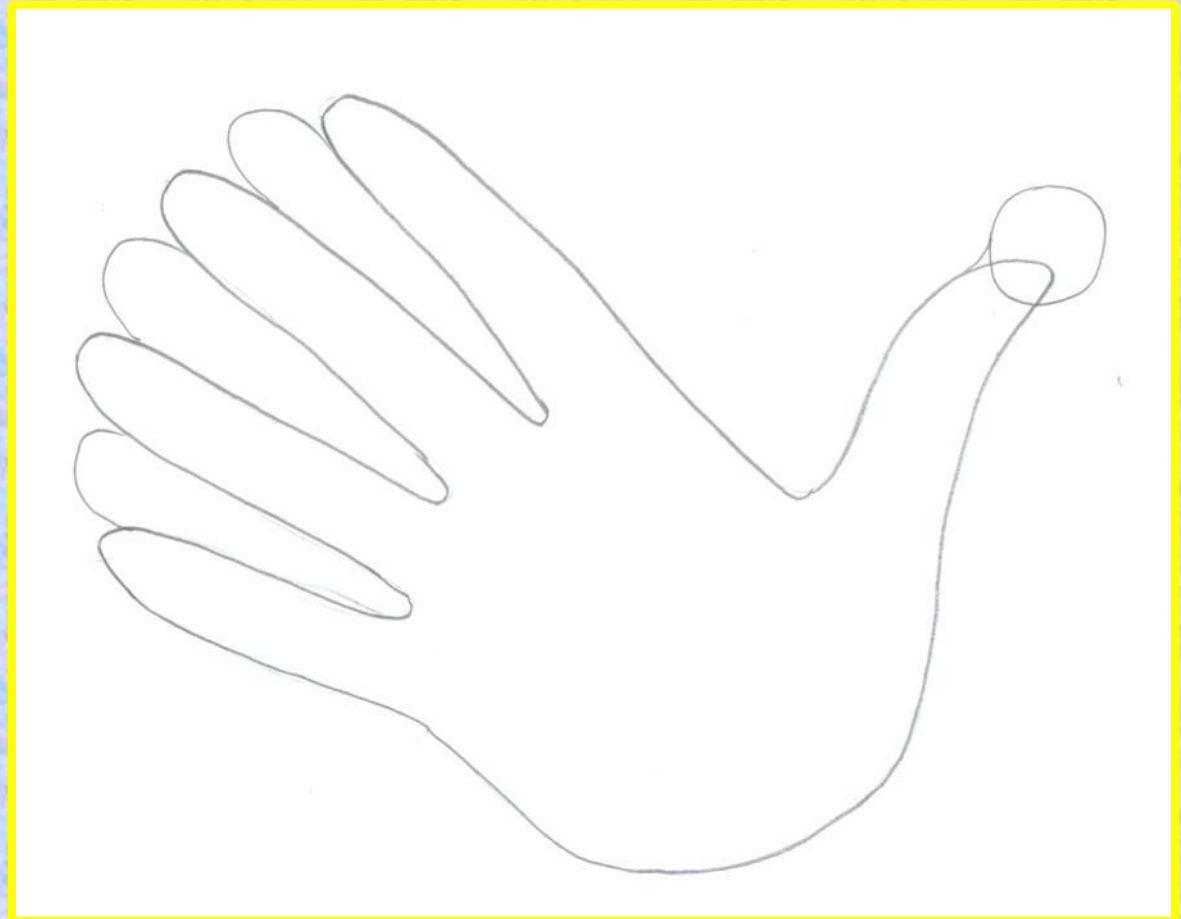


1. Положи свою ладонь большим пальцем
вверх .


Большой палец – это шея птицы,
а пальчики – хвост.



2. Нарисуй голову, а между пальчиками добавь «пёрышки» хвоста.



1. На голове нарисуй корону, глаз, клюв.
2. Нарисуй крыло, ножки.
3. Нарисуй ветку дерева, на котором сидит Жар – птица.



**А теперь возьми краски
и прояви свою фантазию**

