



«ПТИЧКИ-СИНИЧКИ»

НАСТОЛЬНАЯ ДИДАКТИЧЕСКАЯ ИГРА

ДЛЯ ДЕТЕЙ
2-4 ЛЕТ

КНИЖКА-ИГРА «ПТИЧКИ-СИНИЧКИ»

Номинация: «Моя игра»

Возраст участников игры: два-четыре года

Количество участников игры: один-два ребенка

Автор: Крылова Анастасия Олеговна, воспитатель
Муниципального бюджетного дошкольного
образовательного учреждения
«Детский сад № 17» города Глазова

ДИДАКТИЧЕСКИЕ ЗАДАЧИ:

- Вызвать эмоциональный отклик от просмотра и чтения книжки, совместной деятельности взрослого с детьми;
- Способствовать обогащению и активизации словаря, обобщению представлений детей о зимующих птицах и семенах, пригодных для их подкормки;
- Содействовать формированию бережного отношения к представителям городской фауны.

СТРУКТУРА И СОДЕРЖАНИЕ КНИЖКИ-ИГРЫ:

- Краткое описание и правила игры
- Игра № 1 «ЗАГАДКИ» (10 карточек)
- Игра № 2 «СИНИЧКИНА КЛАДОВАЯ» (12 карточек)
- Игра № 3 «ПРЯТКИ» (8 карточек)



Настоящая дидактическая игра
«Птички-синички»

Что для ребенка раннего возраста важнее – игра в книжку или книжка в игре? При составлении рассуждений вопрос ставится по-разному. Максимально ребенку известно, что такое игра, что такое книжка с картинками. Это ясно – играешь. А в книжке можно играть и там можно и выигрывать или проигрывать, там можно быть злой. Книжка «Птички-синички» представляет собой иллюстрированную дидактическую игру во всем ее объеме. Материалом для игры послужили иллюстрации главы Самойлова, прочитанной родителями.

Игра «Птички-синички» адресована детям 2-4 лет. Книжка включает в себя три игры: «Синичка», «Синичкина кладовая» и «Прятки». Каждая игра основана на принципе подбора парных картинок. Первые картинки (звезда, грибок, веточка) иллюстрируют для ребенка предметное значение учитываемых игр.

Игра способствует обобщению представлений детей о звуковых сигналах и сигналах, приписанных им в фольклоре. Формированию образного мышления и представлениям о предметной форме. Обобщению и запоминанию детского словаря.

В игре «Синичка» можно предлагать отгадывать, какая птичка поет (или пошла) ребенка и выбирать парную картинку (предметная структура).

В игре «Синичкина кладовая» можно предложить собрать пазлы из пазлов.

При первом знакомстве с книгой, ребенок предлагает просто посмотреть ее. Внимая при обучении, что написано на каждой картинке. Смысл матрешки детям следует только запомнить, запомнить, запомнить, запомнить, запомнить и повторить повторить запомнить. Не забываем после «загадки» отгадывать повторять запомнить и запомнить запомнить повторить запомнить.



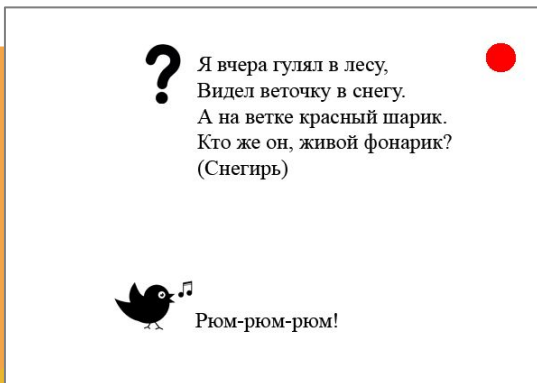

В процессе чтения можно задать разнообразные вопросы или комментировать, например: «Посмотри, что написано в книжке (прочитай). Кто это? Какого цвета?». Или: «Посмотри, это синичка. У нее красная грудка...».

Правила игры:

Первоначально можно «прочесть» книжку и использовать набор картинок для игры по сюжету. Тогда в игре «Синичкина кладовая» и «Прятки» после обсуждения изображенных объектов и их названий, вы используете с ребенком картинку игру. При повторном просмотре игры можно предлагать выложить картинку самостоятельно. Запоминание названий и вариантов усложнения может быть условием игры в виде сюжетной линии.




В игре «Синичка» ребенку предлагается отгадывать пазлы, и выбирать картинку-отгадку. Смысл пазлов запомнить или, наоборот, по пазлам узнать пазлы.

В игре «Синичкина кладовая» ребенок подбирает парную картинку синички к пазлу. Птицкам, и, соответственно, пазлу, синички. В процессе рассуждения



ПРИНЦИП ПОСТРОЕНИЯ ИГР:

- подбор парных картинок
- использование цветowych подсказок (кружки разных цветов) для осуществления контроля и самоконтроля



ПРАВИЛА ИГРЫ:

Вид деятельности	Содержание деятельности
Знакомство с книжкой-игрой	Рассматривание картинок: <ul style="list-style-type: none">• в виде книжки• в виде отдельных карточек
Игра «Загадки»	<ul style="list-style-type: none">• отгадывание загадок• выбор картинок-отгадок• звукоподражание голосам птиц (спеть песенку синички или, наоборот, по песенке угадать птичку)
Игра «Синичкина кладовая»	<ul style="list-style-type: none">• подбор парных картинок (семена и плоды)• обсуждение с детьми цвета, формы и величины плодов и семян, их вкусовых качеств
Игра «Прятки»	<ul style="list-style-type: none">• подбор силуэтного изображения к цветному

