

# Modulul 2

## „ÎNVĂȚAREA ȘI PREDAREA LA ADULȚI”

*Sarcini*

# Sarcină:

- *Scrieți 3-5 cuvinte, care pentru dvs., se asociază cu cuvântul **MOTIVAȚIE**.*
- *Timp de lucru: 5 min.*
- *Timp pentru prezentare: 3 min.*




# Sarcină:

- *Citiți fișa 2.2 în perechi.*
- *Rezumați pe rând câte un alineat până la dimensiunea unei propoziții.*
- *Notați acest rezumat în caietul dvs.*

***Timp de lucru:*** 10 min.

***Timp pentru prezentare:*** 5 min.



# Sarcină:

- *Selectați o imagine din fișa nr.2.4.*
- *Analizați imaginea și formulați în scris o explicație/un răspuns la întrebarea: **Ce este învățarea?***

*Timp de lucru: 5 min.*

*Timp pentru prezentare: 5 min.*



# Sarcină:

- În baza analizei fișei 2.2 completați fișa 2.3. notând următoarele aspecte:
  1. Care sunt motivele pentru care participanții ar dori să urmeze cursul dvs.?
  2. Care ar putea fi barierele în calea participanților de a urma cursul dvs.?
  3. Care sunt **tipurile de motivații** și care este locul acestora în procesul de formare a cursanților dvs.?
    - Notați răspunsurile dvs. pe coala de flipchart

**Timp de lucru:** 10 min.

**Timp pentru prezentare:** 5 min.

# Sarcină:

- *Lecturați fișa 2.5. și elaborați un conspect vizual în baza ei.*
- *Acroșați conspectul realizat.*

***Timp de lucru:*** 10 min.

***Timp pentru prezentare:*** 5 min.

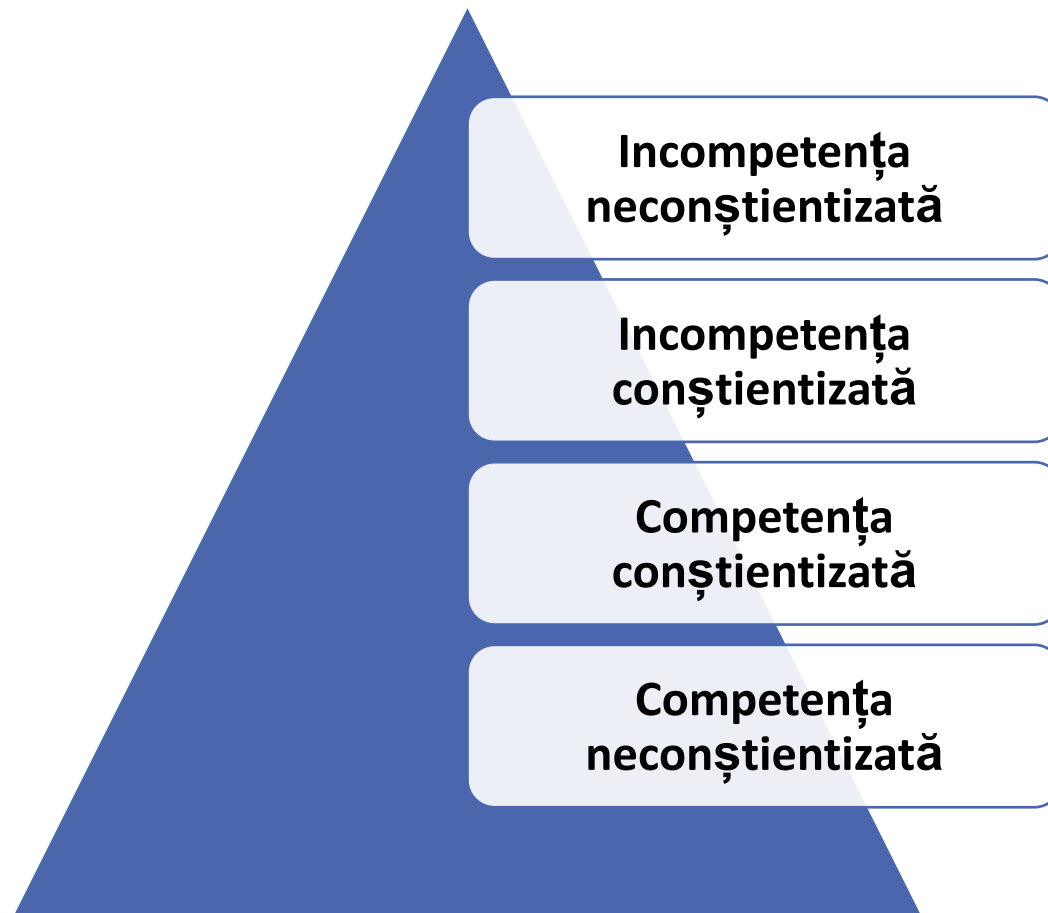


# Sarcină (continuare):

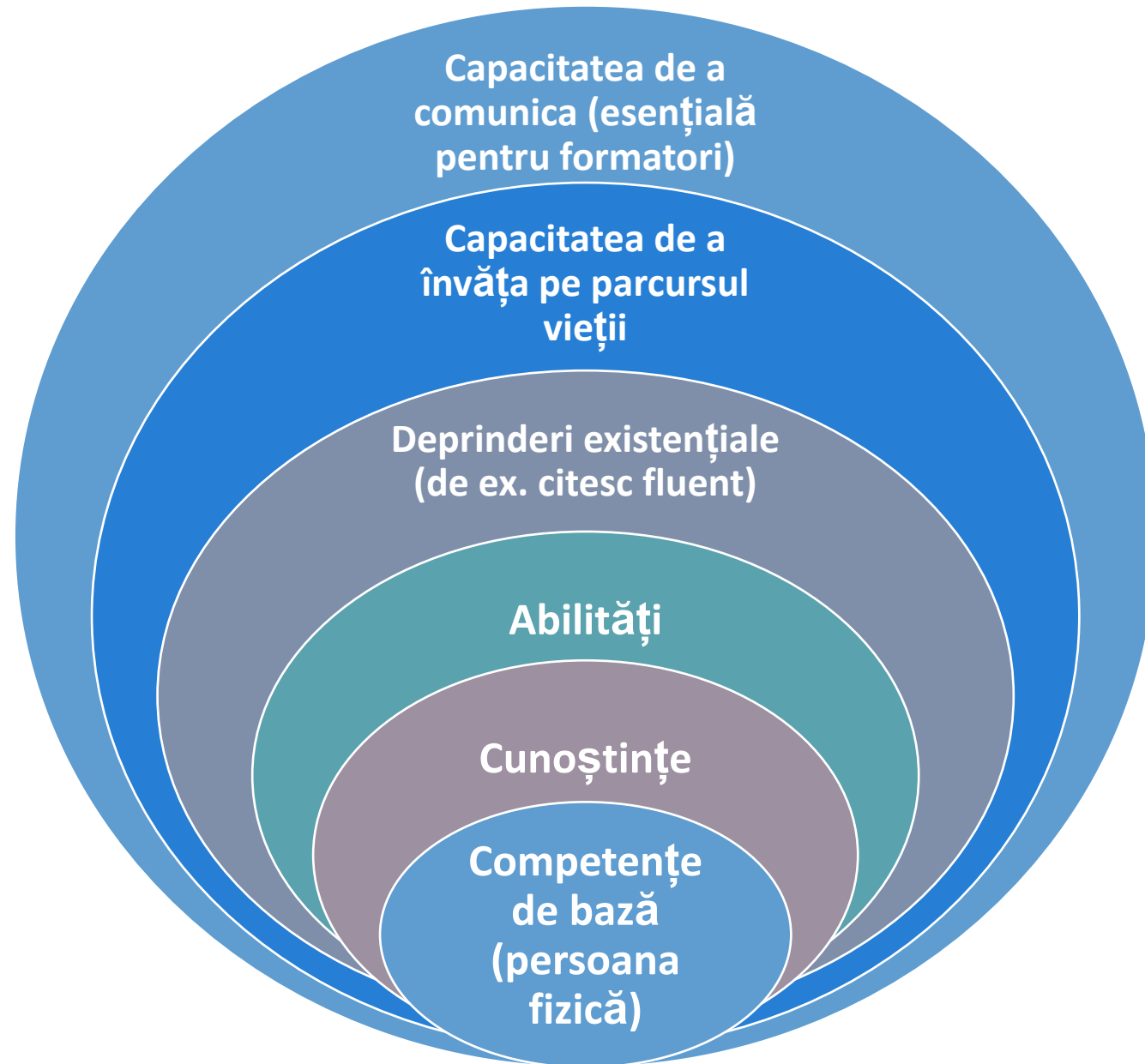
- *Circulați prin sală și examinați conspectele vizuale ale colegilor.*
- *Fișele cu lipici primite le utilizați una pentru a aprecia și alta pentru a adresa întrebări.*



# *Cum se formează competența ?*







## Sarcină:

- *Prezentați care sunt cunoștințele, abilitățile și comportamentele pentru una dintre competențele pe care le formați la cursul dvs., completând organizatorul grafic.*

*Timp de lucru: 7 min.*

*Timp pentru prezentare: 5 min.*

## Sarcină:

- *Notați în carnețelele dvs. cum ați reușit să învățați ceva.*
- *De ex.: să mergeți pe bicicletă, să conduceți automobilul, să gătiți un fel de mâncare etc.*

***Timp de lucru: 7 min.***

***Timp pentru prezentare: 5 min.***



## Sarcină:

- *Citiți fișa 2.7. și selectați o idee care vă place și comentați-o.*

*Timp de lucru: 10 min.*

*Timp pentru prezentare: 5 min.*



# Sarcină:

- *Citiți fișa 2.8. și raportați fiecare element al acesteia la cursul pe care intenționați a-l preda.*
- *Oferiți exemple.*

***Timp de lucru:*** 10 min.

***Timp pentru prezentare:*** 5 min.



# Sarcină:

- *Completați cele 4 cadrane ale foii de flipchart cu referire la ziua de astăzi.*

**Formatorilor vreau să le spun ...**

**După participarea la această zi de training de la mine vreau ...**

**Colegilor participanți vreau să le spun ...**

**Familiei și prietenilor le voi spune despre această zi de training ...**

# Sarcină de follow-up a modulului 2:

- *Citiți fișa 2.8. și raportați fiecare element al acesteia la cursul pe care intenționați a-l preda, oferind exemple.*
- *Prezentați unui coleg exemplele oferite. Adresați întrebări și oferiți feedback.*
- *Prezentați în plen exemple oferite pentru cursul dvs.*

***Timp de lucru:*** 15 min.

***Timp pentru prezentare:*** 5 min.