



Первая система электронного кадрового документооборота

www.hr-link.ru



Зачем это нам?

1

Не нужно ждать назначения встреч в отделе кадров и лишней раз ездить в офис

Все документы можно подписать из любой точки Мира

2

Все Ваши документы будут доступны Вам в любое время

Безопасное и прозрачное хранение документов

3

Компания не будет тратить чернила и бумагу, что позитивно для экологии

Забота о планете



Отказ от бумажных документов и переход в современный цифровой формат

Подпись в пару

ВИДЕО

<https://www.youtube.com/watch?v=4qI5wvlmcUk&feature=share>

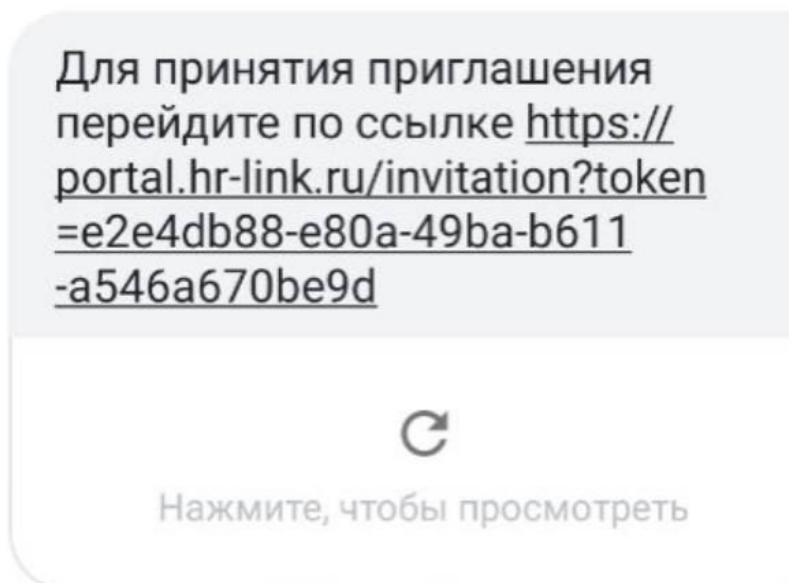
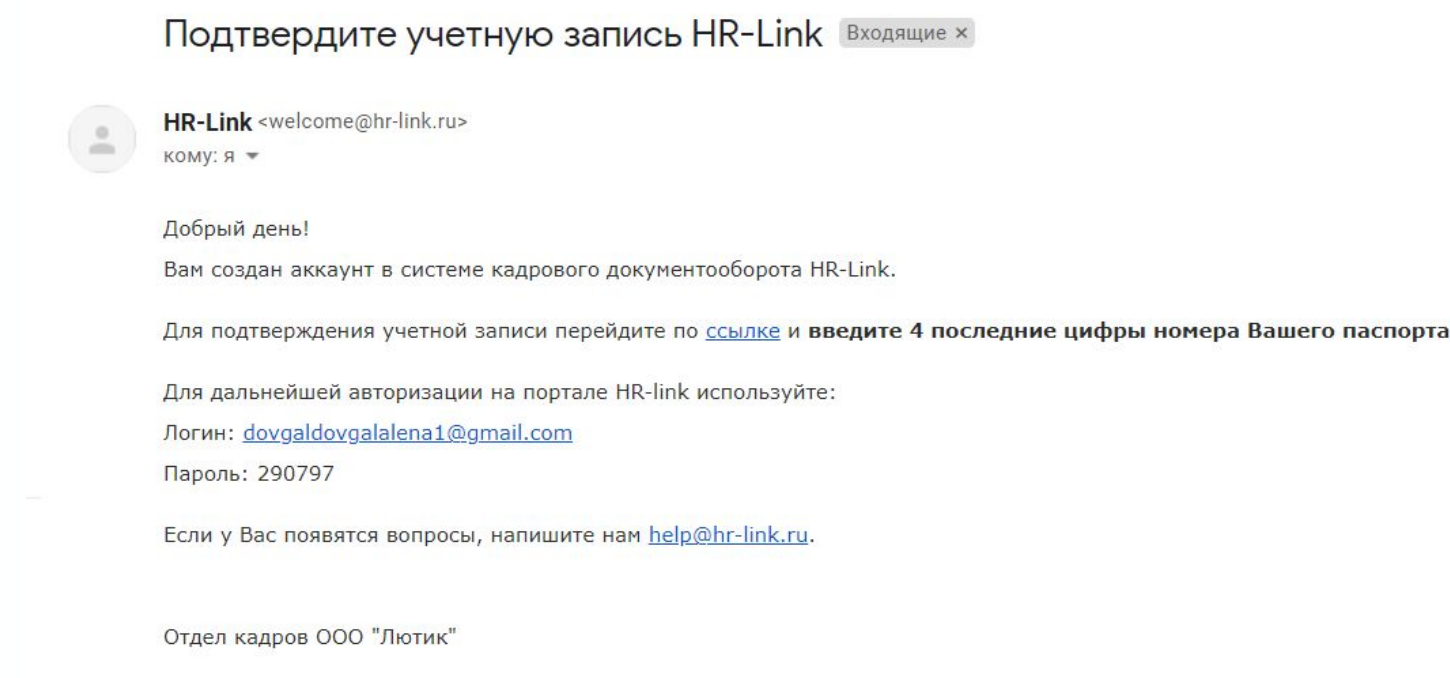


КЛИКОВ

Старт работы с HR-Link. Подтверждение учетной записи.

1

Вам на почту/телефон придёт приглашение в систему



Только что • SIM-карта: Beeline

2

Перейдите по ссылке в приглашении и введите последние 4 цифры своего паспорта в HR-Link

Для принятия приглашения введите последние четыре цифры вашего паспорта и нажмите принять

3

Если данные совпадут с теми, которые выгружены из учетной системы, то вы увидите сообщение об успешном подтверждении учётной записи

Приглашение в HR-Link

Вы успешно подтвердили приглашение. Оповещение о подписании документов будут приходить к вам на email.

4

Ожидайте, когда кадровый сотрудник направит вам документ для подписания

В случае возникновения вопросов пишите в нашу службу заботы о клиента на help@hr-link.ru

Подписание документа.



В **HR-Link** подписывать документы можно двумя способами:

- Усиленной Неквалифицированной Электронной подписью (УНЭП)
- Простой Электронной Подписью Госуслуг (ПЭП ЕСИА)

УНЭП - это облачная электронная подпись, выпустить которую может сотрудник отдела кадров Вашей организации.

Преимущества УНЭП:

- Простота использования: для подписания документа достаточно ввести одноразовый код, который приходит в СМС;
- позволяет обнаружить факт внесения изменений в электронный документ после момента его подписания

Особенности выпуска УНЭП: требуется проведение идентификации физлица в удостоверяющем центре

ПЭП ЕСИА - это логин и пароль от учетной записи портала Госуслуг. Сама эта учетная запись есть почти у 90% населения России, но для подписания документов она обязательно должна быть подтвержденной. Подключить возможность подписания ПЭП ЕСИА может сотрудник отдела кадров Вашей организации.

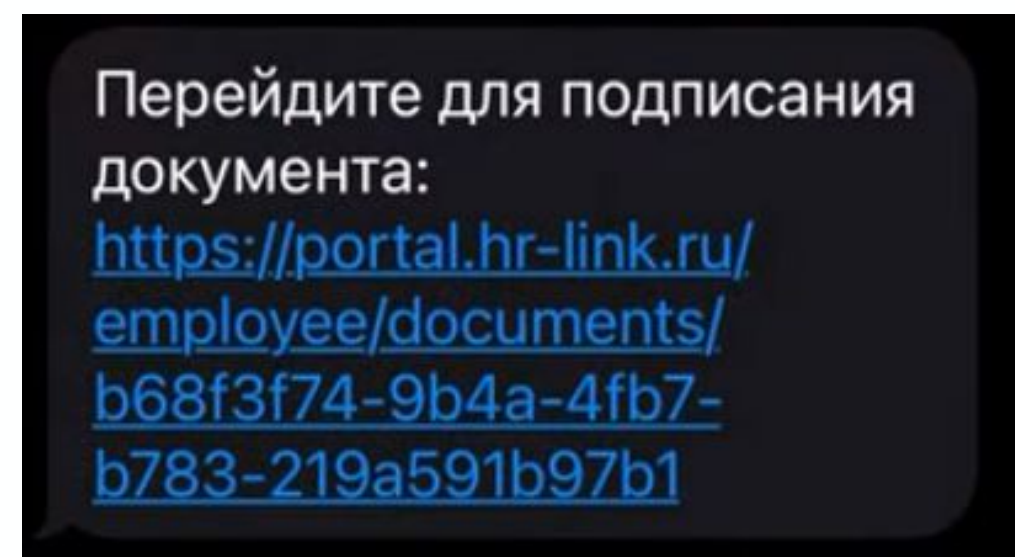
Преимущества ПЭП ЕСИА:

- Не требует дополнительных действий со стороны сотрудника, предоставления дополнительных документов и заявлений на выпуск электронной подписи, т.к. она у Вас уже есть;
- Все документы, подписанные ПЭП ЕСИА передаются на госпортал Работа в России (trudvsem.ru). Это обеспечит Вам доступ к кадровым документам даже в случае смены работодателя и отключения от системы HR-Link;
- Документ, подписанный ПЭП ЕСИА дополнительно визируется технической электронной подписью Федеральной службы по труду и занятости.

Подписание документа УНЭП

1

Вам на почту/телефон придёт ссылка на документ



Новый кадровый документ в HR-Link

HR-Link 12 февраля, 11:00
Кому: вам

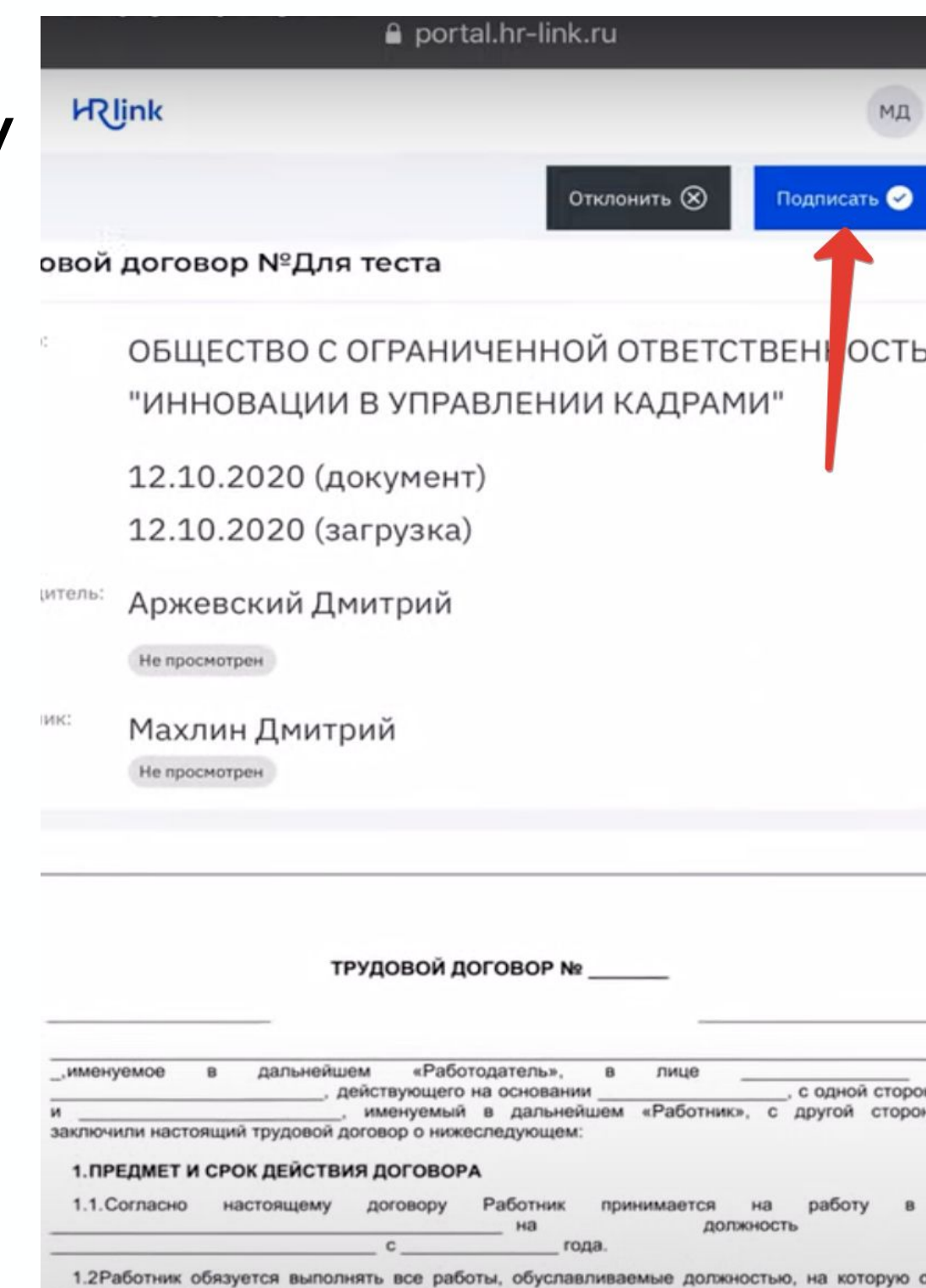
Добрый день!
Вам направили новый кадровый документ.
Чтобы ознакомиться с ним и подписать, перейдите по [ссылке](#).

Если у Вас появятся вопросы, напишите нам help@hr-link.ru.

Волков М.С.
Отдел кадров ОАО "Крон-Ц"

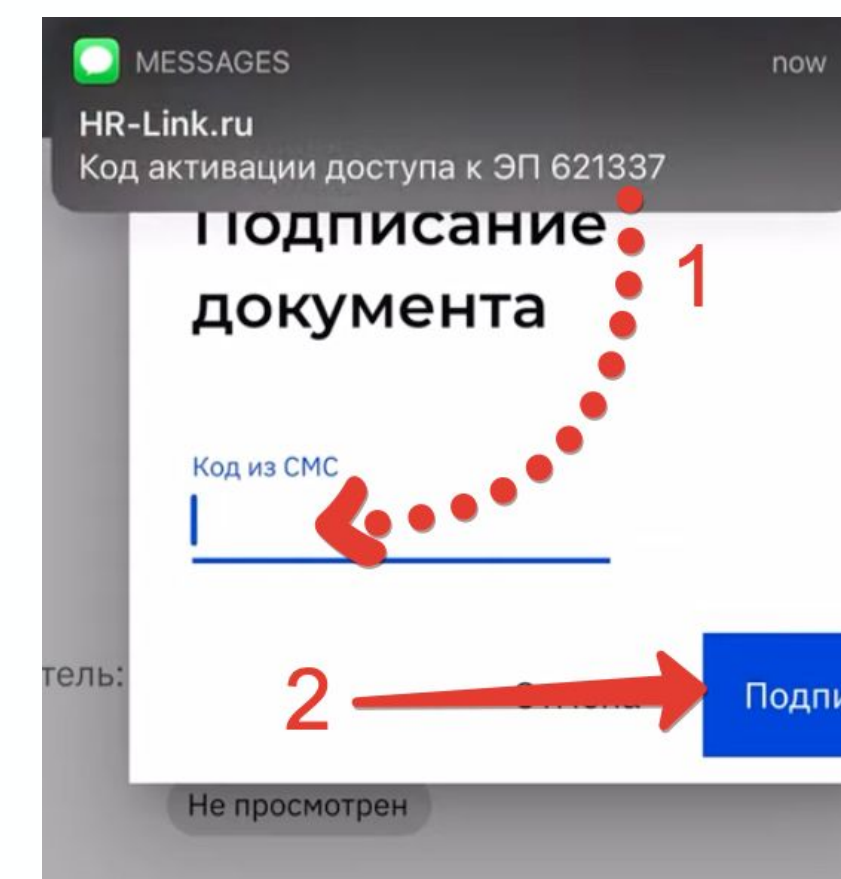
2

Перейдите по ссылке, ознакомьтесь с документом и нажмите “Подписать” в правом верхнем углу



3

Вам придет смс с одноразовым паролем, который необходимо ввести в всплывающем окне



4

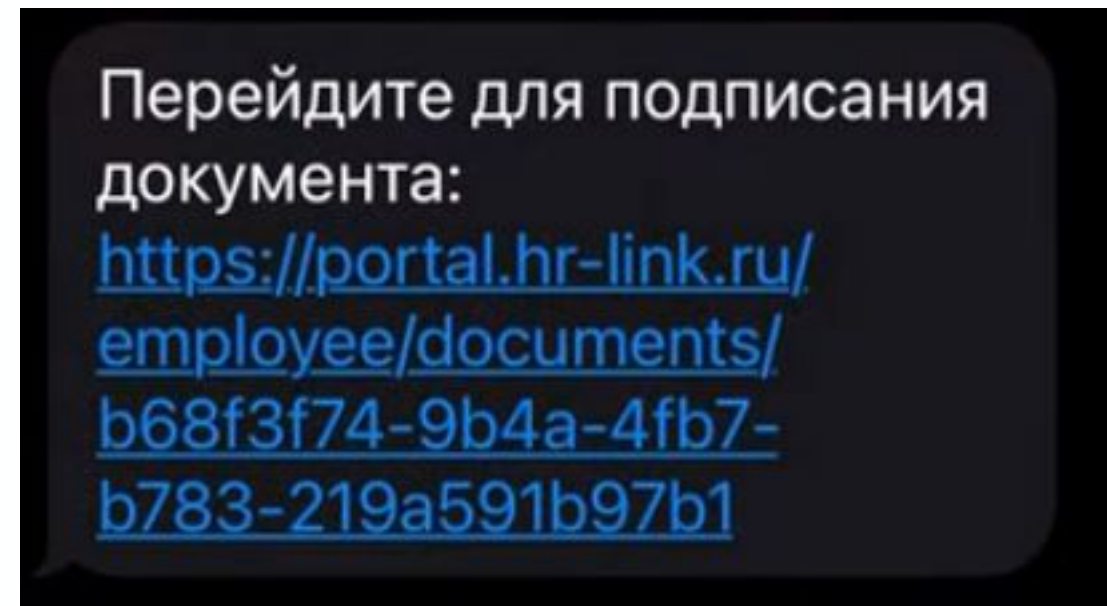
Документ успешно подписан

В случае возникновения вопросов пишите в нашу службу заботы о клиента на help@hr-link.ru

Подписание документа ПЭП ЕСИА

1

Вам на почту/телефон придёт ссылка на документ



Новый кадровый документ в HR-Link

- HR-Link 12 февраля, 11:00
Кому: вам

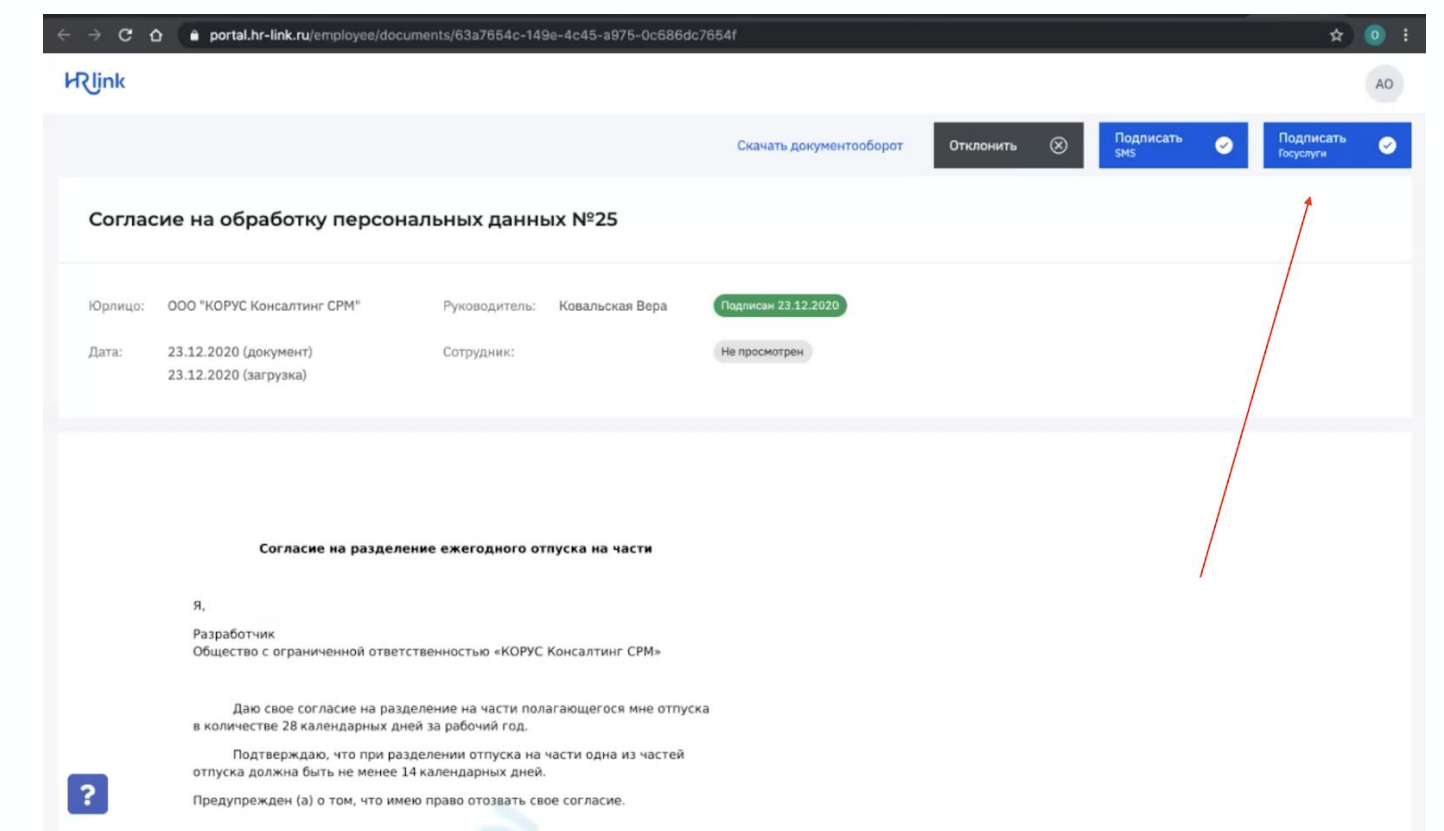
Добрый день!
Вам направили новый кадровый документ.
Чтобы ознакомиться с ним и подписать, перейдите по [ссылке](#).

Если у Вас появятся вопросы, напишите нам help@hr-link.ru.

Волков М.С.
Отдел кадров ОАО "Крон-Ц"

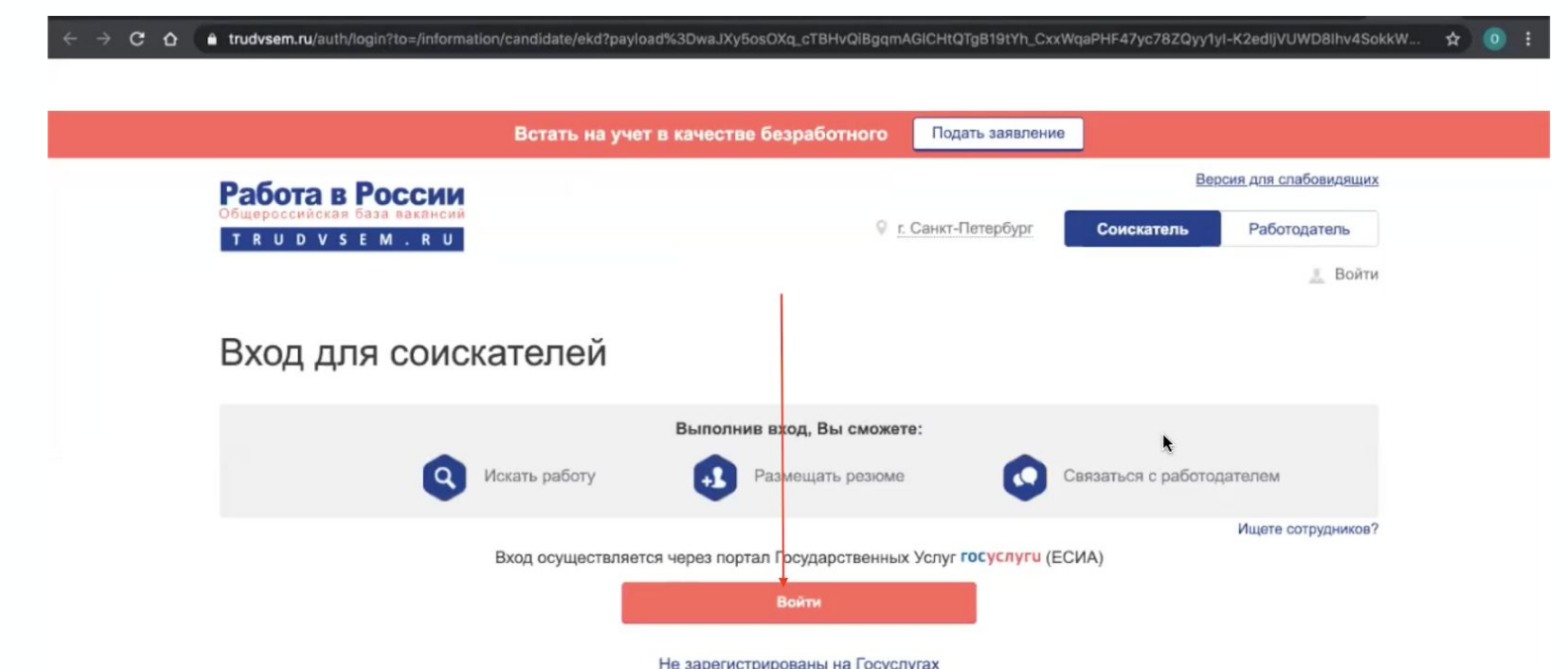
2

Перейдите по ссылке, ознакомьтесь с документом и нажмите “Подписать Госуслуги” в правом верхнем углу



3

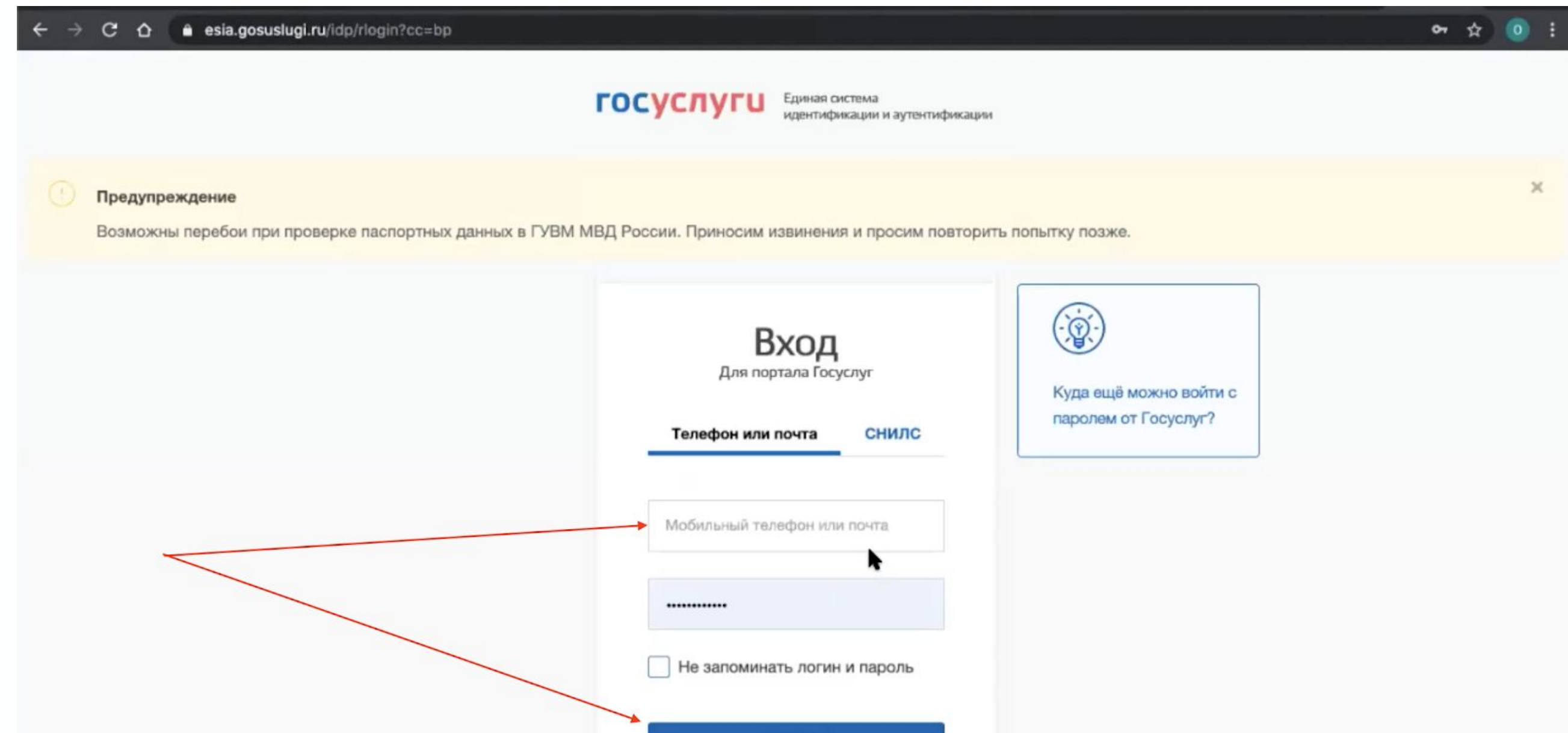
Автоматически произойдет переход на сайт портала Работа в России. нажмите на кнопку «Войти»



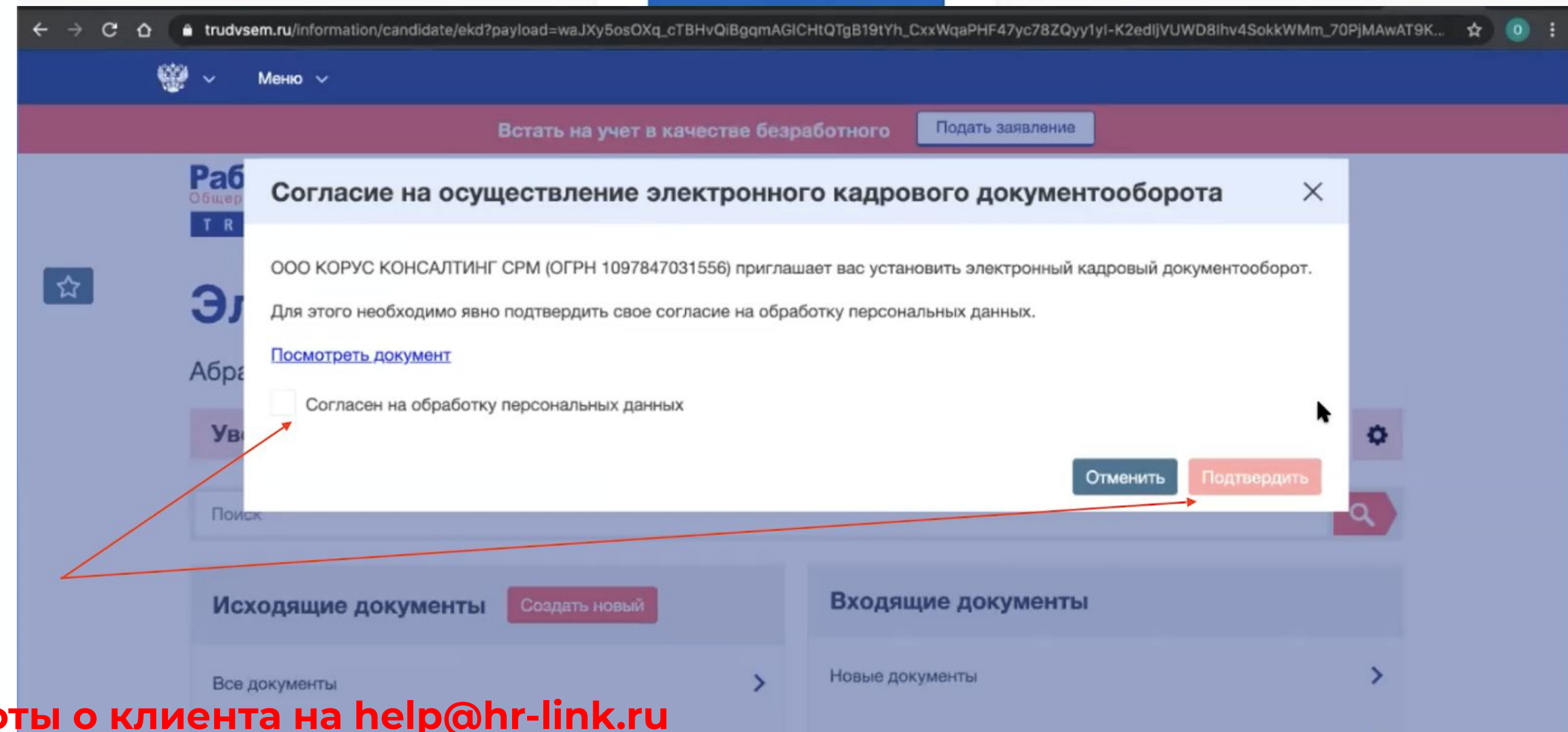
В случае возникновения вопросов пишите в нашу службу заботы о клиентах на help@hr-link.ru

Подписание документа ПЭП ЕСИА

4 Введите логин/пароль от учетной записи на портале Госуслуг
ВАЖНО! HR-Link не видит и не запоминает этих данных



5 В всплывающем окне поставьте галочку «Согласен на обработку персональных данных» и нажимает кнопку «Подтвердить»

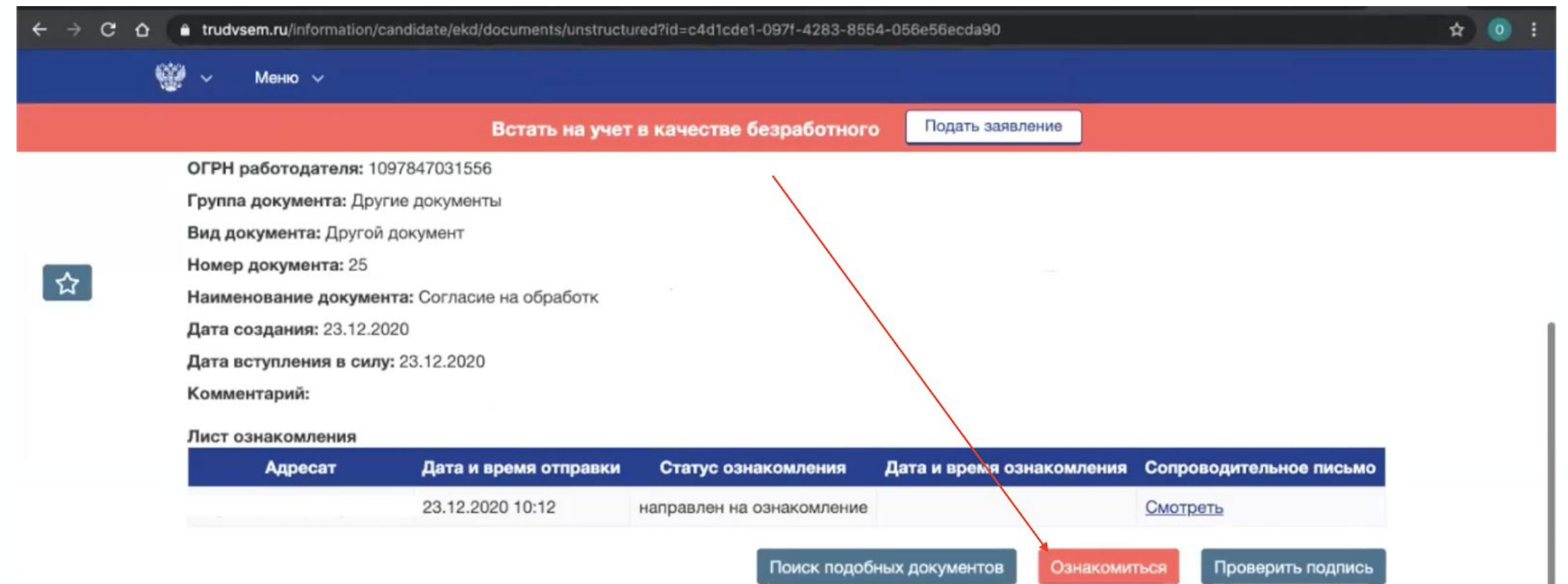


В случае возникновения вопросов пишите в нашу службу заботы о клиента на help@hr-link.ru

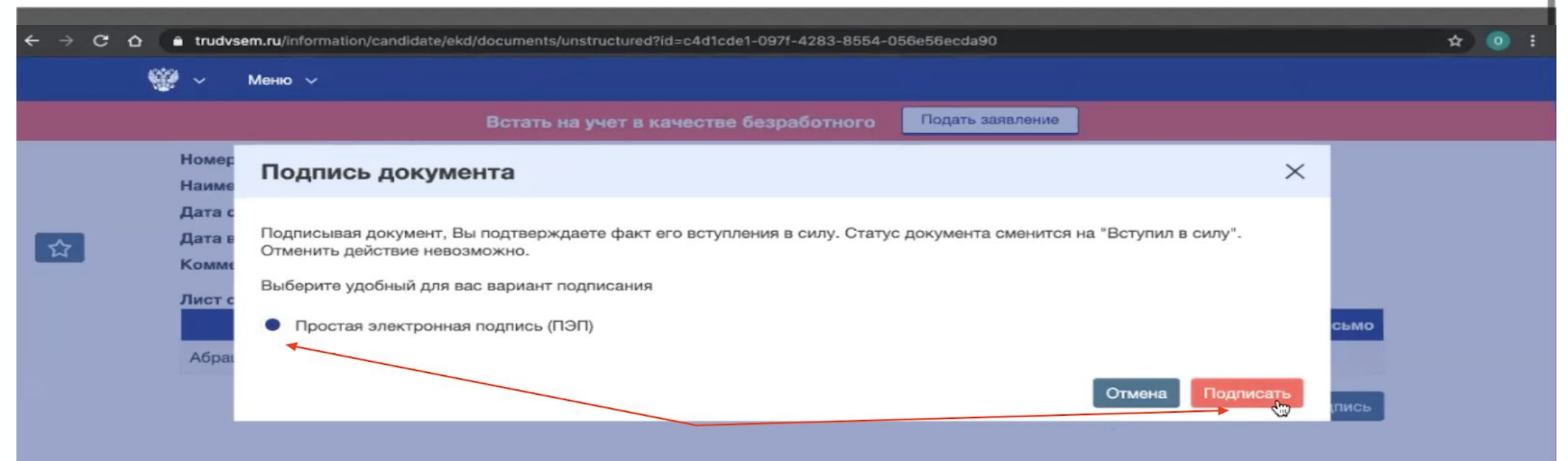
Подписание документа ПЭП ЕСИА

6 В новом окне нужно пролистать вниз и нажать кнопку “Ознакомиться”

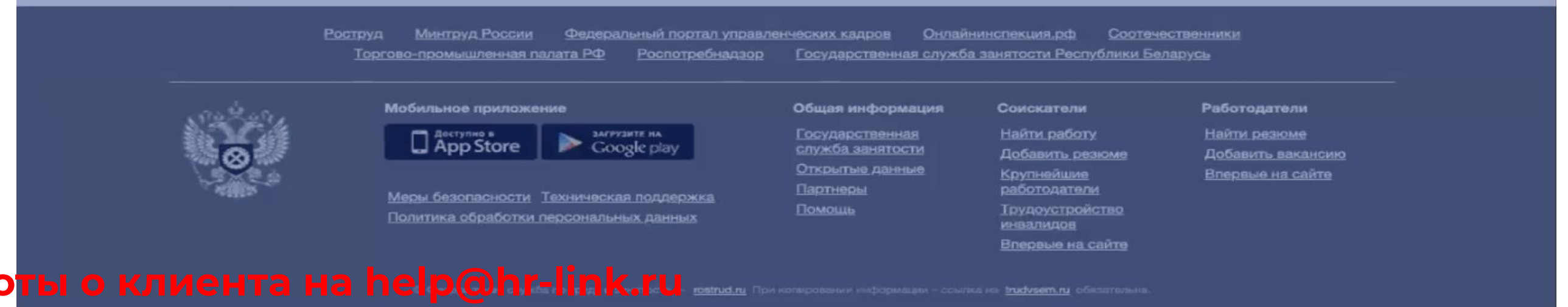
ВАЖНО! Зеленая метка “Подписано” говорит о том, что документ подписан со стороны работодателя! Для подписания со стороны сотрудника нужно выполнить все шаги из инструкции.



7 Выберите “Простая электронная подпись (ПЭП)” и нажмите кнопку “Подписать”



8 Документ успешно подписан. Вы будете возвращены на страницу HR-Link



В случае возникновения вопросов пишите в нашу службу заботы о клиенте на help@hr-link.ru


Технические требования

Для руководителей(подписантов):

- Доступ к компьютеру с выходом в интернет
- Браузер (кроме Internet Explorer) с установленным плагином Крипто Про
- УКЭП на носителе

Для пользователей (сотрудников):

- Доступ к компьютеру или телефону с выходом в интернет
- Подтвержденная учетная запись на портале “Госуслуги” (при подписании с помощью ПЭП ЕСИА)
- Браузер Google Chrome, Yandex, Opera, Safari, Microsoft Edge



А что, если...

Мои персональные данные под угрозой?

Все персональные данные под защитой. Мы уделяем особое внимание безопасности. Облако HRlink и процессы в работе сервиса настроены строго в соответствии с 152-ФЗ, требованиями ФСТЭК и ФСБ России. Все данные хранятся и обрабатываются на территории РФ

... у меня нет ЭЦП, нет учетной записи на Госуслугах!

Это не проблема. В HR-link встроена возможность быстрой генерации цифровой подписи ("облачной" УНЭП) - вы сможете получить ее легко, внутри системы.

Я буду передавать свой пароль и логин от Госуслуг какому-то неизвестному сервису?

HR-link не видит и никак не записывает ваши данные от портала Госуслуг. Подписание происходит на государственном портале Работа в России и на все 100% безопасно.

... у меня кнопочный телефон, планшета и ноутбука нет. Как мне зайти в систему?

Кнопочного телефона достаточно, чтобы получить sms с одноразовым кодом для входа в систему. А зайти в HR-link можно с компьютера коллеги, планшета, девайса руководителя или инфо-киоска.

Мы рядом :)

При возникновении любых вопросов, связанных с работой в системе HR-Link, напишите в нашу Службу заботы о клиентах на help@hr-link.ru или воспользуйтесь виджетом в левом нижнем углу на любой странице портала:

